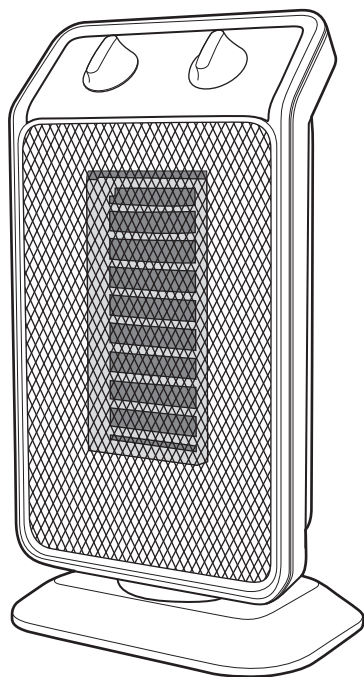


パーソナルセラミックヒーター DCH-2005

取扱説明書・保証書



このたびは、当社製品をお買い上げいただきまして、誠にありがとうございます。正しくご使用いただくために必ずこの取扱説明書をよくお読みください。なお、お読みになられたあともいつでも見られるように大切に保存してください。

も く じ

安全上のご注意 P. 2～3
各部の名称とはたらき P. 4
正しい使いかた P. 5～7
お手入れと保存 P. 8～9
修理・サービスを依頼する前に P. 10
アフターサービスについて 裏表紙
保証書 裏表紙



仕 様

型 名	DCH-2005
電 源	AC100V 50/60Hz
定格消費電力	強1200W (弱600W)
ヒーター	PTCヒーター
安全装置	転倒オフスイッチ (内蔵タイプ) / 温度ヒューズ / サーモスタット
電源コード長さ	約 1.8m
外形寸法	約 幅 19.5 × 奥行 14 × 高さ 35.5cm
質 量	約 1.4 kg
付属品	取扱説明書・保証書 × 1、吸気フィルター × 1 (本体に取り付け済)



- 仕様等は改善・改良のため、予告なく変更することがあります。
- この製品を使用できるのは日本国内のみで、海外では使用できません。
(This unit can not be used in foreign countries as designed for Japan only.)

安全上のご注意

- ご使用になる前に、この「安全上のご注意」をよくお読みのうえ、正しくお使いください。
- ここに示した注意事項は安全に関する重大な内容を記載していますので、必ず守ってください。
- お読みになったあとは、お使いになる方がいつでも見られるところに、必ず保存してください。

 警告	誤った取り扱いをすると、人が死亡または重傷を負う可能性が想定される内容を示します。
 注意	誤った取り扱いをすると、人が傷害を負う可能性および物的損害の発生が想定される内容を示します。 (物的損害とは、家屋・家財・家畜・ペット等にかかわる拡大損害を示します。)





図記号の意味と例

	⊘は、「してはいけないこと」を意味しています。具体的な禁止内容は、⊘の中や近くに絵や文章で示しています。(左図の場合は、「分解禁止」を示します。)
	●は「必ずすること」を意味しています。具体的な強制内容は、●の中や近くに絵や文章で示しています。(左図の場合は、「電源プラグをコンセントから抜くこと」を示します。)

警告

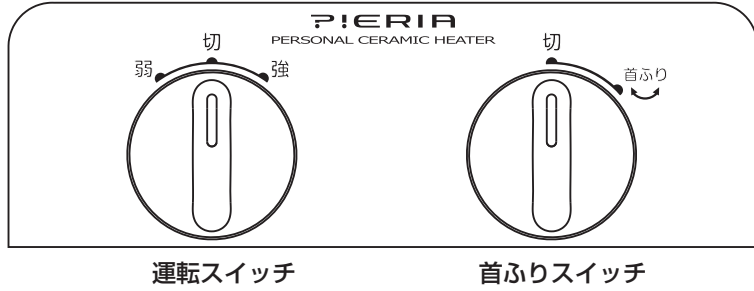
 禁止	交流100V以外では使用しない。 火災・感電の原因になります。	 使用禁止	異常時(こげ臭い、発煙など)は電源プラグを抜き、使用を停止する。 火災・感電の原因になります。
	電源コードを傷つけたり、破損したり、加工したり、無理に曲げたり、引っ張ったり、ねじったり、たばねたり、重いものを乗せたり、挟み込んだりしない。 火災・感電の原因になります。	 指示	電源プラグはコンセントの奥までしっかり差し込む。 感電・ショート・発火の原因になります。
	電源コードや電源プラグが傷んだり、コンセントの差し込みがゆるいときは使用しない。 感電・ショート・発火の原因になります。		定格15A以上の壁コンセントを単独で使う。 他の器具と併用するとコンセント部が異常発熱して発火するおそれがあります。
	子供だけで使わせたり、幼児の手の届くところでは使用しない。 けが・やけど・感電の原因になります。	 プラグを抜く	電源プラグの刃および刃の取り付け面にホコリが付着している場合はふきとる。 ホコリが付着したまま電源プラグを差し込むと、ショート・火災の原因になります。
	本体のすき間にピンや針金などの金属物等、異物を入れない。 感電・けがの原因になります。		使用後は電源を切り、電源プラグをコンセントから抜く。 火災・故障の原因になります。
	高温になるところ、湿度の高いところ、直射日光の当たるところ、コンロなどの火気の近く、引火性のガスのあるところ、屋外など雨や風の当たるところなどに設置しない。 故障・感電・けが・火災の原因になります。		お手入れの際は、安全のため電源プラグをコンセントから抜く。 感電・火災・けがの原因になります。
	スプレー缶などを本体の近くに置かない。 爆発・火災の原因になります。	 分解禁止	分解しない。また、修理技術者以外の人は修理しない。 火災・感電・けがの原因になります。修理は販売店またはドゥンシャお客様相談室(裏表紙参照)にご相談ください。
	本体に衣類やふとんなどを掛けて使用しない。 過熱して、火災・やけどの原因になります。	 ぬれ手禁止	ぬれた手で、電源プラグを抜き差ししない。 感電の原因になります。
	就寝中は使用しない。 寝具などが触れて火災の原因になります。	 水ぬれ禁止	水につけたり、水をかけたりしてぬらさない。 ショート・感電の原因になります。
	雷が鳴りだしたら、電源プラグに触れない。 感電の原因になります。		

⚠ 注意

 禁止	壁や家具の近くで使わない 熱で壁や家具が変形・変色したり、火災の原因になります。	 禁止	お手入れの際は住宅用洗剤・シンナー・ベンジン・アルコール・磨き粉などを使わない。 変色・変形・感電・故障の原因になります。
	カーテンやふとんなど、燃えやすいものの近くで使わない。 火災の原因になります。		電源プラグを抜くときは電源コードを持たずに必ず電源プラグをもって引き抜く。 感電・ショート・電源コードの断線の原因になります。
	乾燥など他の用途に使用しない。 過熱して発火の原因になります。	 指示	お手入れや持ち運び、保存の際は、本体が冷めてから行なう。 火災・やけどの原因になります。
	使用中は本体から離れない。 火災の原因になります。		運転をする際は、必ずフィルターを取り付ける。 フィルターを取り付けずに運転すると、火災・故障の原因になります。
	犬やネコなどのペット暖房用には使用しない。 ペットが本体や電源コードなどを傷め、火災の原因になります。	 接触禁止	使用中や使用後しばらくは、温風吹出口(高温部)に触れない。 やけどの原因になります。
	不安定な場所や熱に弱い敷物の上で使わない。 けが・火災の原因になります。		

各部の名称とはたらき


操作部



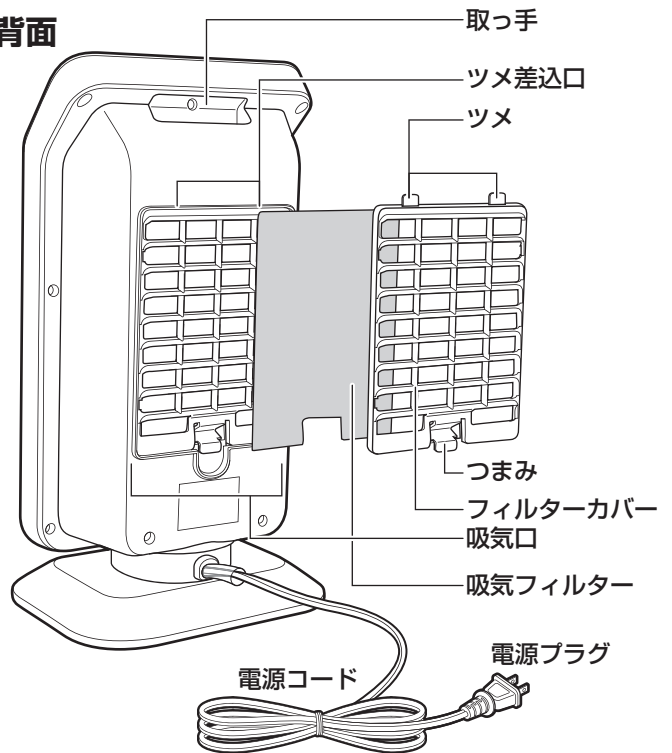
運転スイッチ

首ふりスイッチ

前面



背面



電源プラグ

電源コード

安全装置について

- 使用中に転倒したときは、転倒オフスイッチが働き、電源が切れます。
 - 温度が上昇しすぎると、サーモスタットが働き、自動的に運転を停止します。(温度が下がると運転を開始します。)
- さらに温度が上昇すると、温度ヒューズが働き、運転回路を遮断します。(温度が下がっても運転は開始されません。販売店またはドウシヤお客様相談室(裏表紙参照)にご連絡ください。)



注意

- 使用中は本体から離れない。
- 本体を移動させる場合は、本体が冷めてから取っ手を持って移動させる。
- 使用中や使用後しばらくは、温風吹出口に触れない。

正しい使いかた

使用前の準備



運転する際は、吸気フィルターを取り付ける。
吸気フィルターを取り付けずに運転すると火災・故障の原因になります。

1. 本体を水平な場所に設置する

安定した水平な場所に設置してください。(右図)

- ※近くに可燃物がないことを確認し、可燃物がある場合は、移動させてからご使用ください。
- ※本体を動かすとカラカラと音がすることがありますが、これは転倒オフスイッチ（安全装置）の音であり、異常ではありません。

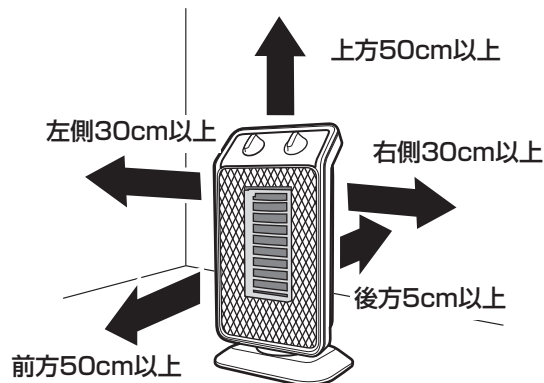
2. 電源プラグをコンセントに差し込む

運転スイッチが[切]になっていることを確認してから、電源プラグをコンセントに差し込んでください。



- 定格 15A 以上の壁コンセントを単独で使用する。
他の器具と併用するとコンセント部が異常発熱して発火の原因になります。
- 本体に衣類などをかけて使用しない。
火災・やけど・本機の故障の原因になります。
- 電源コードを束ねたまま使用しない。
電源コードの発熱・発火の原因になります。
- 外出等で本体から長時間離れるときは、電源プラグをコンセントから抜く。
安全装置が働いて、ヒーターが停止していることがあります。温度が下がると自動的に運転を開始しますので、消し忘れ・火災の原因になります。

本製品は壁や周囲から適当な距離を保ってください。(火災の原因になります)

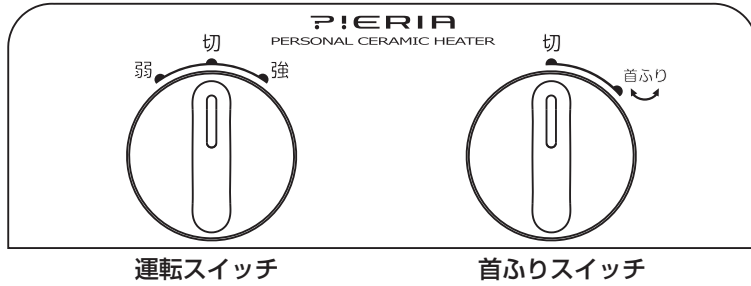


次のような場所では使用しないでください。

- ※毛足の長いカーペットや座布団の上などの不安定な場所（本体が傾いたり、浮いたりして、転倒や転倒オフスイッチの誤動作の原因になります。）

正しい使いかた（つづき）

操作部

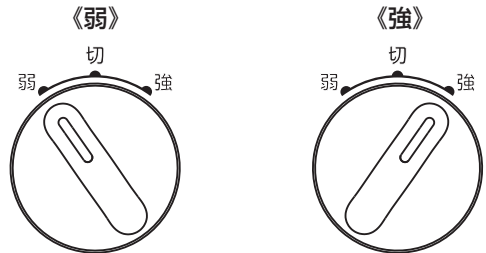


運転の開始／停止

1. 運転スイッチの[強]・[弱]を選び、運転を開始する

運転を開始すると、本体正面にある運転ランプが点灯します。

[強] 1200W、[弱] 600Wで運転します。



運転スイッチを[強]・[弱]にすると運転開始

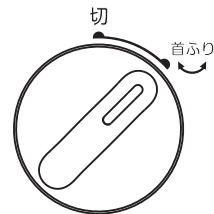
2. 首ふり運転するときには、首ふりスイッチを首ふり[首ふり]にする

首ふりスイッチを首ふり[首ふり]にすると、ベースより上が80度（左右に40度）動きます。首ふりスイッチを[切]にすると、首ふりを停止します。

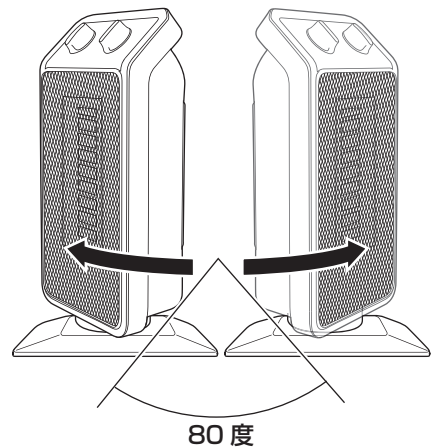


- 首ふり運転するときには、温風の方向に十分注意する。温風吹出口の方向が変化し、思わぬ事故の原因になります。
- 首ふりの向きは手動では変えられません。無理に向きを変えると、故障の原因になります。

《首ふり運転》



首ふりスイッチを首ふり[首ふり]にする



3. 運転スイッチを [切] に戻し、運転を停止する

4. 電源プラグを抜く

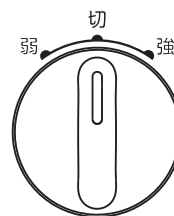
コンセントから電源プラグを抜いてください。



警告

使用中、使用後しばらくは、温風吹出口など高温部にはさわらない。
やけどの原因になります。

《運転をやめる》



運転スイッチを [切] にする

お手入れと保存




警告 お手入れの際は、必ず電源プラグをコンセントから抜き、本体が冷めたことを確認する。
感電・けが・やけどの原因になります。

本体のお手入れ

本体の汚れは、ぬるま湯か食器用中性洗剤（柑橘系を除く）に浸してかたくしぼった柔らかい布でふきとり、さらに乾いた布でやさしくからぶきをしてください。（強くこすらないでください。傷つきの原因となることがあります。）



注意 オレンジ・ライムなど柑橘系成分の入った食器用洗剤を使用しない。
変色・変形させる原因になります。



温風吹出口／吸気口のお手入れ

掃除機でホコリを吸い取ってください。

吸気フィルターのお手入れ

下記の手順に従って行なってください。

- ① 本体からフィルターカバーを取りはずす。
- ② フィルターカバーから吸気フィルターを取りはずす。
- ③ 吸気フィルターのゴミやホコリを手や掃除機で丁寧に除去する。

※吸気フィルターの汚れがひどい時は、ていねいに水洗い（手洗い）をしてください。強くこすったり、ねじらないでください。破損の原因となることがあります。

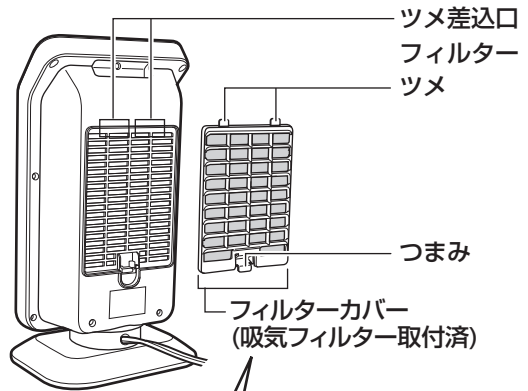
- ④ フィルターカバーに吸気フィルターを取り付ける。

※吸気フィルターを水洗いした場合は、十分に乾燥させてから取り付けてください。

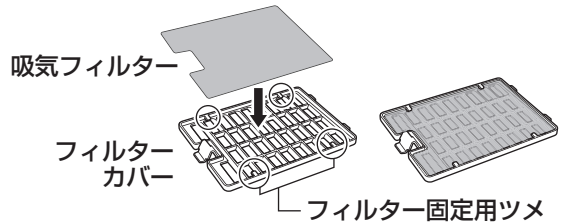
- ⑤ フィルターカバーを本体へ取り付ける。

※お手入れのあとは、必ず吸気フィルターとフィルターカバーを本体に取り付けてください。

※フィルターカバーに吸気フィルターを取り付け、フィルターカバー上部のツメを、本体上部のツメ差込口に差し込み、フィルターカバーを本体にしっかり取り付けてください。



吸気フィルターはお手入れのあと、フィルターカバー裏面にあるフィルター固定用ツメ（4か所）に吸気フィルターを取り付けてください。



吸気フィルターの交換

吸気フィルターをお求めの際は、本体お買い上げの販売店またはドウシシャお客様相談室（裏表紙参照）にお問い合わせください。

※ 吸気フィルターは消耗品ですので、保証期間中でも「有料」とさせていただきます。

【吸気フィルター】

破れたり、汚れがひどくなったり、紛失した場合は、吸気フィルターを購入してください。

※ 吸気フィルターは水洗いできます。

交換用吸気フィルター 商品名 吸気フィルター（1個） 型番 FT-LA02

ドウシシャのパーツ購入はドウシシャマルシェのご利用が便利です。



ドウシシャマルシェがご利用できない場合は、お買い上げの販売店またはドウシシャお客様相談室（➡裏表紙）へお問い合わせください。

お願い

※ 住宅用洗剤やシンナー、ベンジン、アルコール、磨き粉などは絶対に使わないでください。

※ 化学ぞうきんを使用する場合は、その注意書きにしたがってください。

※ 本体に直接、水をかけて洗わないでください。（感電・故障の原因になります。）

保存のしかた

※ ポリ袋などに入れ、取扱説明書とともにお買い上げ時の箱に入れ、湿気の少ない場所に保存してください。

修理・サービスを依頼する前に

⚠警告 修理技術者以外の方は分解したり修理をしない。

「故障かな？」と思ったときには次の点をお調べください。

症状	主な原因	処置
電源が入らない（運転開始しない）	・電源プラグがコンセントに差し込まれていない	電源プラグをしっかりと差し込んでください
	・安定した水平な場所に置かれていない（転倒オフスイッチが働いている）	置き場所を確認してください（安定した水平な場所に置く）
	・安全装置（温度ヒューズ）が働いている（4 ページ参照）	販売店またはドウシシャお客様相談室（裏表紙参照）にご連絡ください
電源を切にしていなのに電源が切れている	・温度が高くなってサーモスタットが働いている（4 ページ参照）	温度が低くなると動き出します。
		吸気フィルターが汚れて吸気ができずに温度が上がってしまうことがあります。フィルターのお手入れをしてください（8ページ参照）
本体を動かすとカラカラと音がする	・転倒オフスイッチの音	異常ではありません

長年ご使用のヒーターはよく点検を

このような症状はありませんか？

- ・電源コードや電源プラグが異常に熱い。
- ・電源コードを動かすと、通電したり、しなかったりする。
- ・こげ臭い匂いがする。
- ・その他の異常・故障がある。

このような症状の時は、事故防止のため、すぐに電源を切り、コンセントから電源プラグを抜いて、必ず販売店またはドウシシャお客様相談室に点検をご相談ください。

MEMO

アフターサービスについて

●製品の保証について

- この製品には保証書がついています。
保証書は販売店にて所定事項を記入してお渡しいたしますので、内容をよくお読みのうえ大切に保存してください。
- 保証期間はお買い上げの日から1年間です。
保証期間中でも有料になることがありますので、保証書をよくお読みください。
- 保証期間後の修理は販売店またはドウシシャお客様相談室にご相談ください。
修理によって機能が維持できる場合は、ご要望により有料修理いたします。

●修理を依頼されるときは



警告

- 故障のときは、ただちに使用をやめてコンセントから電源プラグを抜き、お買い上げの販売店にこの製品をお持込みのうえ修理をお申しつけください。
- ご自分での修理はしないでください。たいへん危険です。

アフターサービスについてわからないことは…
お買い上げの販売店、またはドウシシャお客様相談室にお問い合わせください。

保証書

パーソナルセラミックヒーター
DCH-2005 **持込修理**

本書は、下記の保証規定により無料修理を行なうことをお約束するものです。お買い上げの日から1年以内に万一故障が発生した場合は本書をご提示のうえお買い上げの販売店に修理をご依頼ください。

保証書に所定事項の記入または販売店印がない場合は必ず販売店発行の領収書または、その他の購入年月日、店名等を証明するものを合わせてご提示ください。
安全点検などのために、写しをとる必要がある場合、お客様にご記入いただいた保証書の写しは、保証期間内のサービス活動およびその後の安全点検のために記載内容を利用させていただく場合がございますので、ご了承ください。

保証期間	お買い上げ日	年	月	日	
	お買い上げの日から本体1年間				
お客様	ご住所	□□□-□□□□			
	お名前	ふりがな			
様					

お買い上げ店	住所・店名	
	電話	

販売店様へお願い この保証書は、販売店様が所定事項を記入して効力を発するものですから、必ずご記入ください。

保証規定

- 取扱説明書、本体貼付ラベル等の注意にしたがって正常な使用状態で故障した場合には、無料修理いたします。
- 保証期間内に故障して無料修理をお受けになる場合には、商品と本書をご持参ご提示のうえ、お買い上げの販売店にご相談ください。
- ご転居の場合は事前にお買い上げの販売店にご相談ください。
- 贈答品等で本保証書に記入してあるお買い上げの販売店に修理がご依頼できない場合には、ドウシシャお客様相談室にお問い合わせください。
- 保証期間内でも次の場合には有料修理になります。
 - 使用上の誤りおよび不当な修理や改造による故障および損傷
 - お買い上げ後の輸送、落下による故障および損傷
 - 火災、塩害、ガス害、地震、風水害、落雷、異常電圧、およびその他の天災地変による故障および損傷
 - 本書の提示がない場合
 - 本書にお買い上げ年月日、お客様名、販売店名の記入のない場合、または字句を書きかえられた場合
 - 故障の原因が本製品以外(電源、他の機器等)にあつてそれを点検、修理した場合

- 一般家庭用以外(例えば、業務用、船舶や海上使用等)に使用された場合の故障および損傷
 - 腐食による故障および損傷
 - 樹脂加工およびメッキの摩耗や打痕、プラスチック部の損傷
6. 本書は日本国内においてのみ有効です。
This warranty is valid only in Japan.
7. 本書は再発行いたしませんので紛失しないよう大切に保存してください。

※この保証書は、本書に明記した期間、条件のもとにおいて無料修理をお約束するものです。したがってこの保証書によって、お客様の法律上の権利を制限するものではありませんので、保証期間経過後の修理についてご不明な場合は、お買い上げの販売店またはドウシシャお客様相談室にお問い合わせください。

※お買い上げの販売店またはドウシシャお客様相談室にご持参いただくに際しての諸費用は、お客様にご負担願います。またお買い上げの販売店と当社間の運賃諸掛りにつきましては、輸送方法によって、一部ご負担いただく場合があります。

故障・修理についての
ご相談に関しては…

ドウシシャお客様相談室

☎0120-104-481

【受付時間】9:00~17:00(祝日以外の月~金曜日)

ドウシシャ福井家電カスタマーセンター 〒915-0801 福井県越前市家久町41-1

- ※商品名、品番をご確認のうえ、お電話をいただきますようお願いいたします。
- ※お電話をいただいたときにお話いただく情報は、お客様へのアフターサービスにおいて利用させていただきますので、ご了承ください。

商品に関する Q&A

お客様サポートセンター

<http://www.doshisha.co.jp/support/faq/appliance.html>



ドウシシャのパーツ購入は **ドウシシャマルシェ**

DOSHISHA **Marché** 公式オンラインストアで
ONLINE STORE

<https://www.doshisha-marche.jp/>



こちらの
QRコードを
読み込んで
ください