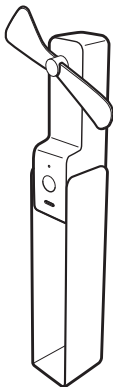


PIERIA

扇子ファン FSW-96B

取扱説明書・保証書





も く じ

安全上のご注意	……P. 1～3	仕様	……P. 11
名称とはたらき	……P. 4	アフターサービスについて	…P. 12
正しい使いかた	……P. 5～8	保証書	……P. 13～14
お手入れと保存	……P. 9	製品についてのご相談	…裏表紙
修理・サービスを依頼する前に	……P. 10		



このたびは、当社製品をお買い上げいただきまして、誠にありがとうございます。
正しくご使用いただくために必ずこの取扱説明書をよくお読みください。なお、
お読みになられたあともいつでも見られるように大切に保存してください。

安全上のご注意

- ご使用になる前に、この「安全上のご注意」をよくお読みのうえ、正しくお使いください。
- ここに示した注意事項は安全に関する重大な内容を記載していますので、必ず守ってください。
- お読みになったあとは、お使いになる方がいつでも見られるところに、必ず保存してください。

 警告	誤った取り扱いをすると、人が死亡または重傷を負う可能性が想定される内容を示します。
 注意	誤った取り扱いをすると、人が傷害を負う可能性および物的損害の発生が想定される内容を示します。 (物的損害とは、家屋・家財・家畜・ペット等にかかわる拡大損害を示します。)

図記号の意味と例

	⊘は、「してはいけないこと」を意味しています。具体的な禁止内容は、⊘の中や近くに絵や文章で示しています。(左図の場合は、「分解禁止」を示します。)
	●は「必ずすること」を意味しています。具体的な強制内容は、●の中や近くに絵や文章で示しています。 (左図の場合は、「電源プラグをコンセントから抜くこと」を示します。)

警告



禁止

充電中に製品のお手入れをしない。

感電・けが・火災の原因になります。

USBケーブルを傷つけたり、破損したり、加工したり、無理に曲げたり、引っ張ったり、ねじったり、たばねたり、重いものを載せたり、挟み込んだりしない。

火災・感電の原因になります。

USBケーブルやUSB端子の差し込みがゆるいときは使用しない。

感電・ショート・発火の原因になります。

幼児・子供だけで使わせない。

けが・感電の原因になります。

高温の場所での使用・放置・保存をしない。

故障・破損・変形・発熱の原因になります。

本体のすき間にピンや針金などの金属物等、異物を入れない。

感電・けがの原因になります。

頭上や大切なものの上や近くには設置しない。

落下や転倒により破損や事故の原因になります。



使用禁止

異常時（こげ臭い、発煙など）は使用を停止する。USBプラグを抜き、充電を中止する。

火災・感電の原因になります。



指示

USBプラグはUSB端子の奥までしっかり差し込む。

感電・ショート・発火の原因になります。

充電池からもれた液が目に入ったときはこすらずに水で洗い流し、医師の治療を受ける。

ホコリが付着したまま差し込むと、ショート・火災の原因になります。



プラグを抜く

充電しないときは、必ずUSBプラグをUSB端子から抜く。

絶縁劣化による感電・漏電・火災の原因になります。



分解禁止

分解しない。また、修理技術者以外の人は修理しない。

火災・感電・けがの原因になります。修理は販売店にご相談ください。



ぬれ手禁止

ぬれた手で、取り付け取りはずしをしない。

ショート・感電の原因になります。



水ぬれ禁止

水につけたり、水をかけたりしてぬらさない。水しぶきのかかる場所では充電・使用をしない。

ショート・感電の原因になります。

注意



指示

USBプラグを抜くときはUSBケーブルを持たずに必ずUSBプラグを持って抜く。

感電・ショート・USBケーブルの断線の原因になります。

本体をケースに格納するとき、羽根・指などはさまないように注意する。

破損・けがの原因になります。

充電推奨温度範囲内(5°C~40°C)で充電する。

発熱・漏液・破裂の原因になります。

回転する羽根を顔や皮膚に当てないように注意する。

けがや(眼に当たるときは)失明の原因になります。



禁止

充電中に布などをかけたり、覆ったりしない。

発熱・発火の原因になります。

風をからだに、長い時間続けてあてない。

健康を害することがあります。

安全上のご注意（つづき）

⚠ 注意



禁止

髪を羽根に近づけすぎない。

髪が巻き込まれ、けがをする原因になります。

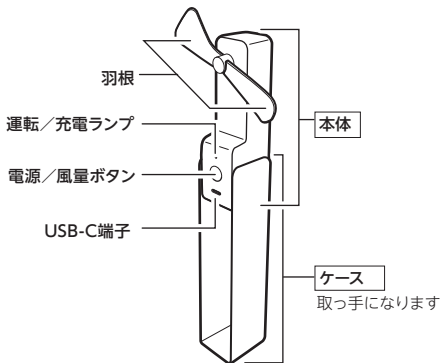
次のようなところでは使わない。

●コンロなど炎の近く ●引火性のガスがあるところ ●雨や水しぶきがかかるところ
変色・変形・炎の立ち消え・火災・感電の原因になります。

お手入れのときは住宅用洗剤・シンナー・ベンジン・アルコール・磨き粉などを使わない。

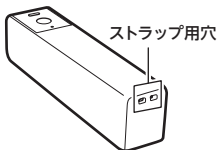
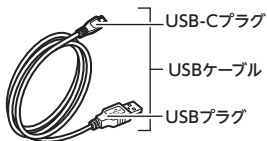
変色・変形・感電・故障の原因になります。

各部の名称とはたらき



《本体格納時》

付属品



梱包部品一覧

お買い上げ後、同梱の部品を確認してください。

本体.....	1個	取扱説明書（保証書含む）	
USBケーブル.....	1個	1個

正しい使いかた

使用前の準備

充電をする

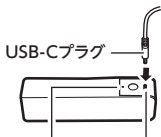
内蔵充電電池に充電するには、電源切の状態ですべてのUSB接続を切断し、初めての使用時には、一度満充電状態まで充電をしてください。

本体がケースに格納された状態、本体が引き出された状態、どちらでも充電を行なうことができます。

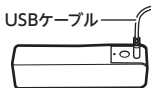
1. 水平な安定した場所に設置する

充電中にUSB-Cプラグがはずれたりしないように設置してください。

2. USBケーブルのUSB-Cプラグを本機のUSB-C端子に差し込む



運転/充電 ランプ



注意

USB-Cプラグはしっかり奥まで差し込む。

3. USBケーブルのUSBプラグをパソコンなどのUSB端子に差し込む

パソコンやACアダプターなどを使用してください。



注意

- USBハブは使用せず、直接USB端子に接続する。電力供給が不安定になります。
- USBプラグはしっかり奥まで差し込む。

AC100Vのコンセントから電源をとって動作させる場合は、USB端子があるACアダプターを別途ご用意ください。

出力: DC5V/1A以上のものを推奨します。

4. **電源／充電ランプが点灯していることを確認する**
充電が開始されると、電源ランプが赤色に点灯します。
5. **充電が終わると、電源／充電ランプが消灯する**
満充電になると電源／充電ランプが消灯します。充電電池の残量にもよりますが、約7.5時間かかります。

注意

充電は室温が5°C以上、40°C以下のところで行なってください。

- 室温が低いもしくは高い場合、正常な充電ができないことがあります。
- 運転時間が短くなったり、充電時間が長くなる場合があります。

充電せずに放置しないでください。充電切れのまま長時間放置すると充電電池の寿命が大幅に短くなる原因になります。

- 電源が切れていても充電電池は少しずつ消費されます。
- 充電電池が切れたときは早めに充電してください。

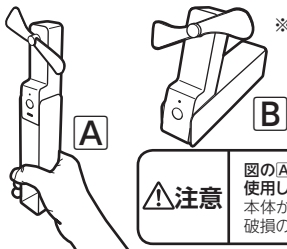
充電電池は消耗品です。

- 約300回の使用ができますが、徐々に使用時間は短くなります。充電電池の寿命は周囲温度、使用時間など、使用条件により変化します。
- 充電しても、著しく使用時間が短くなったときは、充電電池が寿命と考えられます。

正しい使いかた(つづき)

本体をケースから取り出す

使用するときには、本体をケースから取り出して使用します。手に持って使用するときには、本体とケースがまっすぐな状態A、置いて使用するときにはケースを回しきった状態Bにして使用してください。



※倒れないように
ご注意ください

運転を開始／停止する

1. 本体をケースから取り出し、電源／風量ボタンを長押し(約3秒以上)して運転を開始、風量調節する

運転を開始すると、電源／充電ランプが緑色に点灯し、電源／風量ボタンを押すたびに風量が切り替わります。

※使用中に充電電池の容量が少なくなると、電源／充電ランプが緑色点灯から緑色点滅に変わります。



2. 運転を停止させるには、電源／風量ボタンを何度か押して、電源／充電ランプを消灯させる



注意

回転する羽根を顔や皮膚に当てないように注意する。
けがや(眼に当たるときは)失明の原因になります。

USB電源で運転する

USB接続すると、USB電源から運転させることができます。

※置いて運転させるときは、7ページのBの状態にしてください。



- 電源／風量ボタンを押して運転を開始すると、弱運転のみとなります。中／強には切り替わりません。

USB接続時：

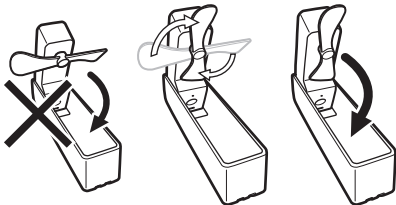
運転中＝USB電源による弱運転、および充電

停止中＝USBによる充電

使用后、本体をケースに戻す

使用后、必ず本体をケースに戻してください。

戻すとき、羽根をケースに合わせるようにしてください。羽根を合わせずに戻そうとすると、羽根の破損・故障の原因になります。



注意

本体をケースに戻すとき、指などははさまないように注意する。
ケガの原因になります。

お手入れと保存



警告

お手入れの際は、本体からUSB-Cプラグを抜く。
感電・火災・けがの原因になります。



注意

- 住宅用洗剤やシンナー、ベンジン、アルコール、磨き粉などは絶対に使わない。
- 本体に直接水をかけて洗わない。
感電・故障の原因になります。
- お手入れのあとは十分乾燥させる。
やけど、火災や故障の原因になります。

お手入れ

本体の汚れは、ぬるま湯か食器用中性洗剤（柑橘系を除く）に浸して、かたくしぼった柔らかい布で拭きとり、さらに乾いた布でやさしくから拭きをしてください（強くこすらないでください。傷がつく原因となることがあります）。

保存のしかた

- お手入れのあと、よく乾燥させてください。
- ケース部に正しく収納し、ポリ袋などに入れて、湿気のない場所に保存してください。



注意

長期間使用しない場合は満充電状態にしておき、半年～1年ごとに充電をする。
充電は放電していき、過放電状態になると充電電池の寿命が短くなります。

修理・サービスを依頼する前に



警告

修理技術者以外の方は分解したり修理をしない。

「故障かな？」と思ったときには次の点をお調べください。

症状	主な原因	処置
電源が入らない 羽根が回らない	充電がされていない	充電をする
充電されない	USBケーブルがUSB-C端子に取り付けられていない	USBケーブルをUSB-C端子に取り付ける
	USBケーブルが(パソコンなどの)USB端子に取り付けられていない	USBケーブルを(パソコンなどの)USB端子に取り付ける
	(パソコンなどの)電源が入っていない	(パソコンなどの)電源を入れる
風量が切り替わらない	充電状態になっている	<ul style="list-style-type: none"> 充電をやめる USB-Cプラグを本体からはずす
満充電しても 運転できる時間 が短い	使用している場所の温度が低い、または高い状態になっている	適温にて使用してください
	充電電池の寿命	充電の残りがなくなるまで使用してから満充電まで充電してみても同じであれば充電電池の寿命です
充電時間が長い	環境により充電時間が多少長くなることがあります	問題ありません 充電が終了しないときは、ドウシシャお客様相談室(裏表紙参照)にご相談ください

仕 様

電 源	DC5V USB電源(5V 0.5A)／内蔵充電電池
内蔵充電電池	リチウムイオン電池
充電時間	約 7.5時間(電池が空状態から充電を開始/室温25℃)
使用時間	強:約 4.5 時間、弱:約 14.0時間 (満充電状態から使用/室温25℃)
消費電力	約 2.5 W
USBケーブル長さ	約 0.7 m
外形寸法	ファン格納時: 約 幅 3.3× 奥行き 4.1× 高さ 14.8cm 手持ち使用時: 約 幅 3.3× 奥行き 4.1× 高さ 25.0cm 置いて使用時: 約 幅 3.3× 奥行き 15.1× 高さ 14.2cm
質 量	約 0.13 kg (本体のみ)

※使用条件・使用頻度によって変化します。

- 仕様等は改善・改良のため、予告なく変更することがあります。
- この製品を使用できるのは日本国内のみで、海外では使用できません。
(This unit can not be used in foreign countries as designed for Japan only.)

リサイクルについて

この製品はリチウムイオン電池を使用しています

通常の家ゴミとして廃棄することはできません。

ご不要になった製品を廃棄する場合、内蔵の充電電池を取りはずしてください。

使用済み製品と充電電池の廃棄の方法については、自治体の指示に従ってください。



Li-ion

ご自分で分解ができない方は、ドウシヤ福井家電カスタマーセンター(裏表紙参照)まで宅配便(元払い)にてお送りください。

アフターサービスについて

●製品の保証について

1. この製品には保証書がついています。
保証書は販売店にて所定事項を記入してお渡しいたしますので、内容をよくお読みのうえ大切に保存してください。
2. 保証期間はご購入の日から 1年間です。
保証期間中でも有料になることがありますので、保証書をよくお読みください。
3. 保証期間後の修理は販売店にご相談ください。
修理によって機能が維持できる場合は、ご要望により有料修理いたします。

●修理を依頼されるときは

警告

- ・ 故障のときは、ただちに使用をやめてUSB-Cプラグを本体から抜き、ご購入の販売店にこの製品をお持ち込みのうえ修理をお申しつけください。
- ・ ご自分での修理はしないでください。たいへん危険です。

アフターサービスについてわからないことは…

ご購入の販売店、またはドウシシャお客様相談室にお問い合わせください。

製品についてのご相談に関しては…

ドウシシャお客様相談室

 0120-104-481

【受付時間】9:00～17:00（祝日以外の月～金曜日）

ドウシシャ福井家電カスタマーセンター
〒915-0801 福井県越前市家久町41-1

- ※ 商品名、品番をご確認のうえ、お電話をいただきますようお願いいたします。
- ※ お電話をいただいたときにお話いただく情報は、お客様へのアフターサービスにおいて利用させていただきますので、ご了承ください。

商品に関する Q&A

お客様サポートセンター

<http://www.doshisha.co.jp/support/faq/appliance.html>



ドウシシャのパーツ購入は

ドウシシャマルシェ



DOSHISHA Marché
ONLINE STORE

公式オンラインストアで

<https://www.doshisha-marche.jp/>



株式会社ドウシシャ