

*Rocca 紙の加湿器 レッド RC-KP1901(RD) 取扱説明書

⚠️ ご注意

- 本製品は電気式加湿器ではありません。専用カップに水を注入し、ティッシュボールをカップに挿入して湿らすことで自然に気化する自然気化式の紙の加湿器になります。また、温度・湿度等の環境条件により加湿効果は大きく異なります。
- 本製品を不安定な場所や、電気製品の近くには置かないでください。転倒してカップ内の水がこぼれ、電気製品にかかると水濡れによる故障や感電の原因になります。
- カップへは最大(270ml)を越える量の水を入れしないでください。
- 12~24時間は水をつぎ足さないでください。ティッシュボールが乾燥するまでは、水を入れしないでください。受け皿から水があふれます。
- 水道水以外は使用しないでください。一般的に水道水は塩素殺菌処理がされており、カビや雑菌が繁殖しにくくなっています。ミネラルウォーター、アルカリイオン水、井戸水、浄水器の水を使用すると、カビや雑菌が繁殖して異臭の原因になります。またミネラルウォーターなどはミネラル分が多いので水アカが付いて変色する原因になります。
- 本製品にアロマオイルは使用しないでください。カップの破損の原因になります。
- ご使用になった水は飲まないでください。
- 付属のティッシュボールは不織布に染色をしているため、ティッシュボールから色落ちやカップへ色移りする場合があります。(カップへ入れた水の染色汚れはティッシュボールの色落ちによるもので、製品の不良ではございません。また、色落ちは徐々になくなります。)

お手入れと保存


- 加湿用の水は1日に1回交換してください。(そのままにしておくと、カビや雑菌が繁殖し異臭の原因になります。)
- ティッシュボールは水洗いできます。汚れたら手で軽くこすり、水道水で流水洗いをしてください。
- ティッシュボールは3か月前後を目安に交換してください。※使用条件・環境によって交換時期は目安と異なります。(そのまま使用し続けるとティッシュボールの接着部位の劣化や変形して外観が損なわれ、抗菌・防カビ効果が低下する場合があります。使用しているとティッシュボールに白い汚れが目立つ場合があります。白い汚れはカビではなく、水道水に含まれているミネラル分が結晶化した現象です。人体に影響はありません。汚れがひどい場合は交換をお勧めします。)
- 長期間使用しない場合はティッシュボールを乾燥させて大切に保存してください。カップ内の水は捨ててください。

使用方法

1. ティッシュボールを丸く広げます。



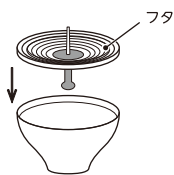
2. 付属のクリップで固定させます。



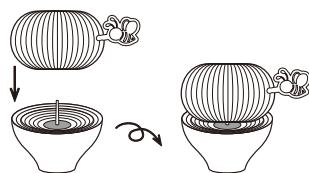
3. 専用カップに水(270ml以下)を入れます。



4. 専用カップにフタを取り付けます。



5. ティッシュボールを差し込んで完成。



株式会社ドウシシャ

www.doshisha.co.jp

故障・修理に関してのご相談に関しては…

ドウシシャお客様相談室 ☎ 0120-104-481

【受付時間】9:00~17:00 (祝日以外の月~金曜日)

ドウシシャ福井家電カスタマーセンター 〒915-0801 福井県越前市家久町41-1

※商品名、品番をご確認のうえ、お電話をいただきますようお願い致します。

※お電話をいただいた際にお話いただく情報は、お客様へのアフターサービスにおいて利用させていただきます。

※メールでのお問い合わせは、仕様の確認は、ドウシシャ公式オンラインストア【ドウシシャマルシェ】の家電サイトを参考にしてください。

ドウシシャのパーツ購入は **ドウシシャマルシェ**

DOSHISHA Marche 公式オンラインストアで

ONLINE STORE

<https://www.doshisha-marche.jp/>



こちらのQRコードを読み込んでください

- **製品仕様** 外形寸法：(約)直径11.5×高さ13cm
質量：(約)112g(ティッシュボール乾燥時)
加湿性能：コップに水を入れた状態の約20倍
※使用する環境条件によって加湿効果は大きく異なります。
- **セット内容** ・ティッシュボール
・専用カップ・フタ・クリップ・フェルト

*Rocca 紙の加湿器 グリーン RC-KP1902(GR) 取扱説明書

⚠️ ご注意

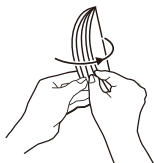
- 本製品は電気式加湿器ではありません。専用カップに水を注入し、ティッシュボールをカップに挿入して湿らすことで自然に気化する自然気化式の紙の加湿器になります。また、温度・湿度等の環境条件により加湿効果は大きく異なります。
- 本製品を不安定な場所や、電気製品の近くには置かないでください。転倒してカップ内の水がこぼれ、電気製品にかかるると水濡れによる故障や感電の原因になります。
- カップへは最大(270ml)を越える量の水を入れしないでください。
- 12~24時間は水をつぎ足さないでください。ティッシュボールが乾燥するまでは、水を入れしないでください。受け皿から水があふれます。
- 水道水以外は使用しないでください。一般的に水道水は塩素殺菌処理がされており、カビや雑菌が繁殖しにくくなっています。ミネラルウォーター、アルカリイオン水、井戸水、浄水器の水を使用すると、カビや雑菌が繁殖して異臭の原因になります。またミネラルウォーターなどはミネラル分が多いので水アカが付いて変色する原因になります。
- 本製品にアロマオイルは使用しないでください。カップの破損の原因になります。
- ご使用になった水は飲まないでください。
- 付属のティッシュボールは不織布に染色をしているため、ティッシュボールから色落ちやカップへ色移りする場合があります。(カップへ入れた水の染色汚れはティッシュボールの色落ちによるもので、製品の不良ではございません。また、色落ちは徐々になくなります。)

お手入れと保存

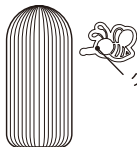
- 加湿用の水は1日に1回交換してください。(そのままにしておく、カビや雑菌が繁殖し異臭の原因になります。)
- ティッシュボールは水洗いできます。汚れたら手で軽くこすり、水道水で流水洗いをしてください。
- ティッシュボールは3ヵ月前後を目安に交換してください。*使用条件・環境によって交換時期は目安と異なります。(そのまま使用し続けるとティッシュボールの接着部位の劣化や変形して外観が損なわれ、抗菌・防カビ効果が低下する場合があります。使用しているとティッシュボールに白い汚れが目立つ場合があります。白い汚れはカビではなく、水道水に含まれているミネラル分が結晶化した現象です。人体に影響はありません。汚れがひどい場合は交換をお勧めします。)
- 長期間使用しない場合はティッシュボールを乾燥させて大切に保存してください。カップ内の水は捨ててください。

使用方法

1. ティッシュボールを丸く広げます。



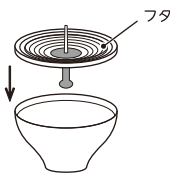
2. 付属のクリップで固定させます。




3. 専用カップに水を(270ml以下)を入れます。



4. 専用カップにフタを取り付けます。



5. ティッシュボールを差し込んで完成。



株式会社ドウシシャ www.doshisha.co.jp

故障・修理に関してのご相談に関しては…

ドウシシャお客様相談室 ☎ 0120-104-481

【受付時間】 9:00~17:00 (祝日以外の日~金曜日)

ドウシシャ福井家電カスターマセンター 〒915-0801 福井県越前市家久町41-1

*商品名、品質をご確認のうえ、お電話をいただきますようお願い致します。

*お電話をいただいた期にお話いただく情報は、お客様へのアフターサービスにおいて利用させていただきますので、ご了承ください。

*メールでのお問い合わせ、仕様などのご確認は、ドウシシャ公式オンラインストア【ドウシシャマルシェ】の家電サイトをご参照ください。

ドウシシャのパーツ購入は [ドウシシャマルシェ](https://www.doshisha-marche.jp/)

DOSHISHA Marche 公式オンラインストアで

<https://www.doshisha-marche.jp/>



こちらのQRコードを読み込んでください

このたびは、当社製品をお買い上げいただきまして、まことにありがとうございます。品質には万全を期しておりますが、万一不具合や、お気付きの点がございましたら、ご使用にならずに、当社お客様相談室までご連絡ください。

- 製品仕様 外形寸法：(約)直径11.5×高さ18.5cm
質量：(約)115g(ティッシュボール乾燥時)
加湿性能：コップに水を入れた状態の約20倍
*使用する環境条件によって加湿効果は大きく異なります。
- セット内容 ・ティッシュボール
・専用カップ・フタ・クリップ・フェルト