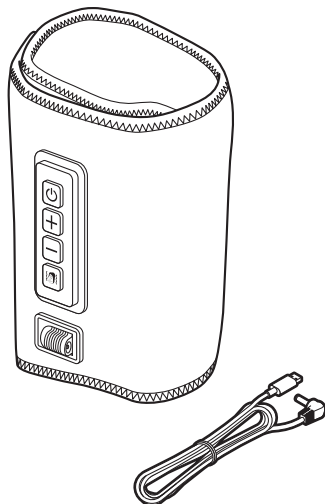


取扱説明書・保証書



このたびは、弊社製品をお買い上げいただきまして、誠にありがとうございます。正しくご使用いただくために必ずこの取扱説明書をよくお読みください。なお、お読みになられたあといつでも見られるように大切に保存してください。

もくじ

安全上のご注意	P 1 ~ 2
各部の名称とはたらき	P 3
正しい使いかた	P 4 ~ 8
お手入れと保存	P 9
修理・アフターサービスを依頼する前に	P 10
アフターサービスについて	裏表紙
保証書	裏表紙

梱包品一覧

お買い上げ後、梱包品を確認してください。

梱包品	数量
本体	1
専用 USB-DC コード	1
取扱説明書・保証書（本書）	1



仕様

型番	SNGRF-2601
定格消費電力	DC 5 V 4 W
タイマー	10 分 自動 OFF
電源コード長さ	約 2 m（専用 USB-DC コード）
外形寸法	幅 約 60 cm × 高さ 20 cm × 厚さ 3 cm
質量	約 290 g（専用 USB-DC コード含まず）
材質	本体：表生地・裏生地 ポリエステル 100 %
エア圧力	最大 約 60 kPa
対応サイズ	ふくらはぎ周囲 約 28 cm ~ 52 cm
原産国	中国
付属品	専用 USB-DC コード、取扱説明書・保証書



- 仕様などは改善・改良のため、予告なく変更することがあります。
- この製品を使用できるのは日本国内のみで海外では使用できません。
(This unit cannot be used in foreign countries as designed for Japan only.)
- 本機は医療機器ではありません。

安全上のご注意

- ご使用になる前に、この「安全上のご注意」をよくお読みのうえ、正しくお使いください。
- ここに示した注意事項は安全に関する重大な内容を記載していますので、必ず守ってください。
- お読みになったあとは、お使いになる方がいつでも見られるところに、必ず保存してください。

 警告	誤った取り扱いをすると、人が死亡または重傷を負う可能性が想定される内容を示します。
 注意	誤った取り扱いをすると、人が傷害を負う可能性および物的損害の発生が想定される内容を示します。 (物的損害とは、家屋・家財・家畜・ペットなどにかかわる拡大損害を示します。)

図記号の意味と例







	⊘ は、「してはいけないこと」を意味しています。具体的な禁止内容は、⊘ の中や近くに絵や文章で示しています。(左図の場合は、「分解禁止」を示します。)
	● は「必ずすること」を意味しています。具体的な強制内容は、● の中や近くに絵や文章で示しています。(左図の場合は、「電源プラグをコンセントから抜くこと」を示します。)

警告





 指示	<p>医師の治療を受けている人や、次のような人は必ず医師とご相談ください。</p> <ul style="list-style-type: none"> ● ベースメーカーなどの電磁障害の影響を受けやすい体内挿入型医用電気機器を使用している人。 ● 熱の高い人 (38℃以上・有熱期)。 (例：急性炎症症状、倦怠(けんたい)感、悪寒、血圧変動などの強い時期。衰弱しているとき。) ● 安静を必要とする人。 ● 悪性腫瘍のある人。 ● 心臓に障害のある人。 ● 骨粗しょう症の人、脊椎の骨折、ねんざ、肉離れなど急性[疼痛(とうつう)性]疾患の人。 ● 腱鞘炎がある人。 ● 妊娠初期の不安定期又は出産直後の人。 ● かつて治療を受けたところまたは疾患部へ使用する人。 <ul style="list-style-type: none"> ● 背骨(脊椎)に異常のある人又は左右に曲がっている人。 ● 特に身体に異常を感じているとき。 ● 皮膚に創傷のある人。 ● 糖尿病などによる高度な末しょう循環障害による知覚障害のある人。 ● 温度感覚喪失が認められる人。 ● 使用しても効果が現れない人。 ● その他医療機関で治療中の人。 	
 禁止	<p>次のような箇所・人には使用しないでください。事故や症状を悪化させるおそれがあります。</p> <ul style="list-style-type: none"> ● 医師からマッサージを禁じられている人。 例：血栓塞栓症、重度の動脈痛、急性静脈痛、各種皮膚炎、各種皮膚感染症(皮下組織の炎症を含む)、など。 ● 脚部に重度の血行障害のある人。 ● けい部(首)への使用はしない。 <p>ACアダプター*に布をかけたり、覆ったり、熱のこもりやすいかたをしない。 火災・感電の原因になります。</p> <p>専用 USB-DC コードを傷つけたり、破損したり、加工したり、無理に曲げたり、引っ張ったり、ねじったり、たばねたり、重いものを乗せたり、挟み込んだりしない。 火災・感電の原因になります。</p> <p>電源端子の差し込みがゆるいときは使用しない。 感電・ショート・発火の原因になります。</p> <p>子供だけで使わせたり、幼児の手の届くところでは使わない。自分で意思表示ができない人、自分で操作できない人は、使用しない・使用させない。また本体の上で遊ばせない。乗らせない。 けが・感電・やけどの原因になります。</p> <p>本体のすき間にピンや針金などの金属物、異物を入れない。 感電・けがの原因になります。</p>	<p> 禁止</p> <p>本体を火の中に投入したり、加熱しない。 故障の原因になります。</p> <p>炎天下の自動車車内など高温の場所に置かない。 故障の原因になります。</p> <p>機器は改造しない。 けがや感電・故障の原因になります。</p>
	<p> 使用禁止</p> <p>異常時(こげ臭い、発煙など)は電源を切って、使用を停止し、コンセントから ACアダプター*を抜く。電源端子から DC プラグを抜く。 火災・感電の原因になります。</p>	
	<p> 指示</p> <p>ACアダプター*はコンセント、DCプラグは電源端子の奥までしっかり差し込む。 感電・ショート・発火の原因になります。</p> <p>ACアダプター*の刃や DCプラグの金属部(接触部)にホコリが付着している場合はふきとる。ホコリが付着したままコンセント・電源端子に差し込むと、ショート・火災の原因になります。</p> <p>使用前にはカバーが破れていないかを確認する。また、そのほかの部分にも破れがないか確認する。もし破れがある場合には、どんなに小さな破れでも、ただちに使用を中止し、ACアダプター*を抜き、修理を依頼する。 布地が破れた状態で使用すると、感電やけがのおそれがあります。</p>	

* 付属の専用 USB-DC コードを接続した市販の AC アダプター

⚠ 警告

 プラグを抜く	お手入れの際は、安全のため必ず AC アダプター* を抜く。 感電・火災・けがの原因になります。 使用しないときは、必ず AC アダプター* をコンセントから抜く。 感電・火災・けがの原因になります。	 禁止	浴室など湿気が多い場所は使用しない。 感電および故障の原因になります。 本体に乗って立ったり、歩いたり、勢いよく乗ったりしない。 けがや故障の原因になります。 金属や燃えやすいものを近づけない。 たばこを吸いながら使用したり、ストーブなどの火気の近くで使用したりしない。 感電やショート・火災の原因になります。 布団やこたつの中、毛布をかぶせて使用しない。 内部の温度が上昇し、火災や事故、感電の原因になります。
 分解禁止	分解しない。また、修理技術者以外の人は修理しない。 火災・感電・けがの原因になります。 修理はお買い上げの販売店にご相談ください。		足のケアをする以外の目的に使用しない。 事故やけが、体調不良をおこすことがあります。
 めれた手禁止	めれた手で、AC アダプター* を抜き差ししない。 感電の原因になります。		足のケアをする部位にアクセサリ（装身具）を付けたまま使用しない。 けがや感電・事故の原因になります。
 水ぬれ禁止	水につけたり、水をかけたりしてぬらさない。 洗わない。 ショート・感電の原因になります。		業務用として使用しない。
 禁止	素肌や衣服が濡れている状態で使用しない。 けがや感電の原因になります。		

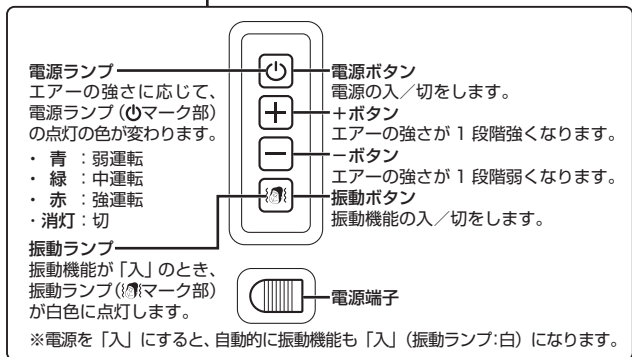

⚠ 注意

 指示	AC アダプター* は AC アダプターを持って抜き差しする。 電源ケーブルを持って引き抜いたりすると接続部に無理な力がかかり、絶縁劣化による感電、漏電、火災の原因になります。 1 回の使用時間は 10 分以内にし、同一箇所への連続使用はさける。 逆効果やけがの原因になります。 使用中、からだに異常があらわれた場合は、ただちに使用をやめて、医師に相談する。 事故やけがの原因になります。 動かなくなったり、異常が感じられたときは、すぐに電源を切る。DC プラグを本体から抜く。 感電・漏電・ショートなどによる火災のおそれがあります。 毎回使用開始時は、必ず「弱」（弱い刺激）から使用する。 けがの原因となります。 強い痛みや違和感を感じた場合は、我慢せずただちに使用をやめる。 けがの原因となります。	 禁止	次のようなときは使用しない。 ● 疲労が激しいとき。 ● 酒に酔っているとき。 ● 湿疹が生じているとき。 ● 食前、食後（それぞれ 1 時間） 体調不良をおこすことがあります。 直射日光が当たったり、高温になる場所に本体や付属品を置いたりしない。 色あせ、熱による変形、故障の原因になります。 他の治療器具と一緒に使用しない。 事故やけが、体調不良を起こすおそれがあります。 炎症や傷のあるところに直接使用しない。 炎症や傷の悪化の原因になります。 専用 USB-DC コードをねじれたまま使用しない、 保存しない。 故障の原因になります。使用する前にねじれをなくしてから使用してください。 使用中は眠らない。 無意識での使用は、からだへの異常やけがの原因になります。
 プラグを抜く	異常に熱を持ったり、異音がするときは、すぐに AC アダプター* をコンセントから抜く。 内部の故障、火災の原因になります。		AC アダプター*・専用 USB-DC コードを巻き付けておかない。 断線などの原因になります。 車内で使用しない。 事故・故障の原因になります。
 禁止	お手入れの際は住宅用洗剤・シンナー・ベンジン・アルコール・磨き粉などを使わない。 変色・変形・感電・故障の原因になります。		

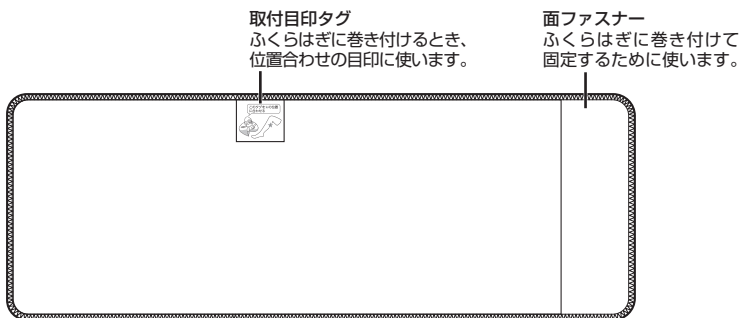
* 付属の専用 USB-DC コードを接続した市販の AC アダプター

各部の名称とはたらき

表面

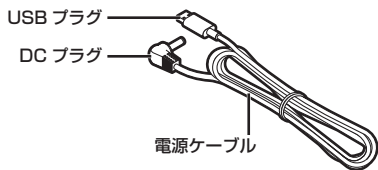


裏面



■ 付属品

専用 USB-DC コード



正しい使いかた



警告

- 使用前には、必ず本体が破れていないか確認する。また、その他の部分にも破れがないか確認する。
- もし、破れなどがある場合には、どんな小さな破れでもただちに使用を中止し、絶対に使用しない。

使用前の準備

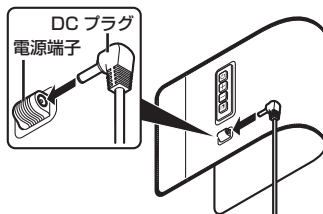
1. 本体に、破れなどが無いことを確認する

本体に破れを発見したときは絶対に使用しないでください。

2. 専用 USB-DC コードの DC プラグを本体の電源端子に接続する



DC プラグは電源端子の奥まで、しっかりと差し込む。



専用 USB-DC コード

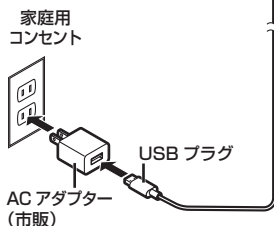
3. USB プラグを市販の AC アダプターに差し込み、コンセントに差し込む

電源ケーブルは、束ねたまま・巻きつけたまま使用しないでください。



注意

- AC アダプターは、定格出力 5 V / 1 A 以上のものを使用する。
- テレビ、ラジオなどから 2 m 以上離して使用する。雑音の原因になる場合があります。




正しい使いかた（続き）



使用前の動作確認

初めてご使用になるときや、しばらく使用していなかった場合などは、機器が正常に、かつ安全に動作することを確認してください。

■ 電源ボタンの動作確認

 電源ボタンを押すことに、入/切が切り替わることを確認してください。

■ / ボタンの動作確認

電源が入った状態で、 /  ボタンを押すことに、エアーの強さが下記のとおり切り替わることを確認してください。

弱（電源ランプ：青）




中（電源ランプ：緑）



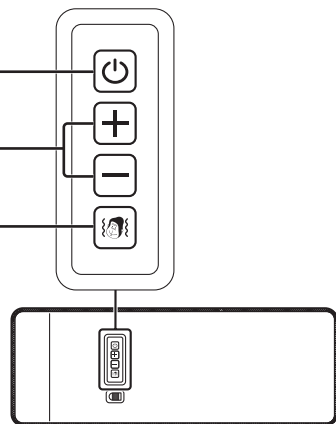
強（電源ランプ：赤）

■ 振動ボタンの動作確認

電源が入った状態で、 振動ボタンを押すことに、振動の入/切が切り替わることを確認してください。

入（振動ランプ：白）

切（振動ランプ：消灯）



ふくらはぎに取り付ける

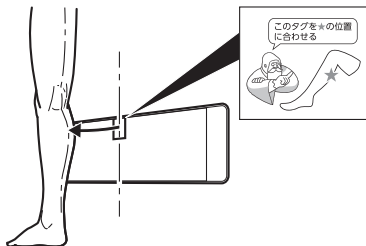
電源を切った状態で行ってください。



- スポンヤくつ下（長めのソックス）をはいて使用する。
肌に直接取り付けて使用すると、使用跡が付くことがあります。使用跡はすぐになくならないことがあります。
- 床や椅子に座って使用する。
使用中は立ち上がらないでください。

1. 取付目印タグをふくらはぎの中心に合わせる

- ・表裏を間違えないように取り付けてください。
- ・取付目印タグをふくらはぎの中心の位置に合わせることで、内部のエアバックの中心とふくらはぎの中心を合わせることができます。



2. ケアしたい位置に合わせる



3. 操作ボタンのない側を巻き付ける




4. 操作ボタンのある側を巻き付けて、面ファスナーで固定する

- ・強い力で使用したい場合は、多少きつく巻き付けると強さを調整できます。



5. 電源を入れて、強さを調節する（→ P. 7）

- ・使用してみて、きつすぎる場合はゆるめてください。



正しい使いかた（続き）

操作方法

1. 電源ボタンを押してケアを開始する

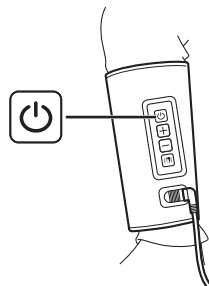
- 本機の電源が入り、「弱」（電源ランプ：青）、振動機能「入」（振動ランプ：白）で運転を開始します。



警告
緊急時は面ファスナーをはがし、足から取り外す。もしくは電源ボタンを押して本機の電源を切る、または DC プラグを抜く。
エアーによって足を取り出しづらい状態でも、空気が抜けて足が取り出しやすくなります。



- 1 回の使用時間は 10 分以内にする。
逆効果やけがの原因になります。
- ふくらはぎ以外で使用しない。
本製品はふくらはぎ専用です。
本来の使いかた以外の使用はしないでください。
- 毎回使用開始時は、必ず「弱」（弱い刺激）から使用する。
けがの原因となります。
- 強い痛みや違和感を感じた場合は、我慢せずただちに使用をやめる。
けがの原因となります。



2. + ボタン / - ボタンでエアーの強さを調節する

- 必ず「弱」から使用開始し、慣れてきてから順に強さを調節してください。

- 強さに応じて、電源ランプの色が下記のとおり変わります。

弱（電源ランプ：青）



中（電源ランプ：緑）

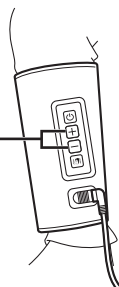


強（電源ランプ：赤）

エアーの強さが
1 段階強くなります。



エアーの強さが
1 段階弱くなります。



3. (振動機能を切りたい場合)

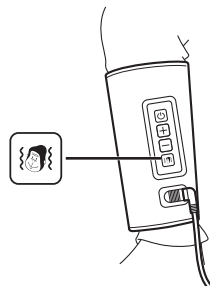
振動ボタンを押して、振動機能を「切」にする

- 振動ボタンを押すごとに、振動機能の入/切が切り替わります。
- 動作状態に応じて、振動ランプの色が下記のとおり変わります。

入（振動ランプ：白）

切（振動ランプ：消灯）

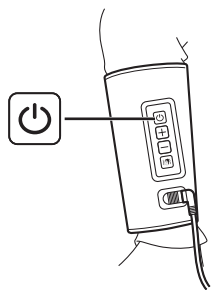
- エアーを切った状態で振動機能のみを使用することはできません。



4. 電源ボタンを押して電源を切り、ケアを終了する

自動オフタイマー

使いすぎや切り忘れを防止するため、タイマーにより約 10 分で自動的に停止します。

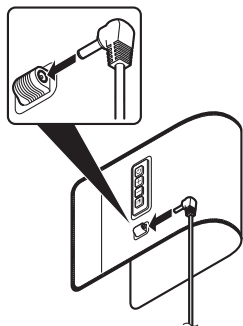


5. DC プラグを電源端子から抜く

- 使用しないときは、必ず DC プラグを電源端子から抜いてください。
- 使用しないときは、必ず AC アダプター* をコンセントから抜いてください。

注意

- **AC アダプター* を接続したままにしない。**
絶縁劣化による感電、漏電、火災の原因になります。
- **DC プラグ部を持って抜き差しする。**
電源ケーブルを持って引き抜いたりすると接続部に無理な力がかかり、絶縁劣化による感電、漏電、火災の原因になります。
- **専用 USB-DC コードを巻きつけたまま使用しない。**
発煙・発火の原因になります。



* 付属の専用 USB-DC コードを接続した市販の AC アダプター

お手入れと保存



お手入れの際は、電源を切り、本体の動作が停止したことを確認する。
感電やけが、やけどの原因になります。

■ お願い

- 住宅用洗剤やシンナー、ベンジン、アルコール、磨き粉などは絶対に使わないでください。
- 化学ぞうきんを使用する場合は、その注意書きにしたがってください。
- 本体に直接水をかけて洗わないでください。(感電・故障の原因になります。)

■ 本体のお手入れ

本体の汚れは、ぬるま湯か食器用中性洗剤（柑橘系を除く）に浸してかたくしぼった柔らかい布でふきとり、さらに乾いた布でやさしくからぶきをしてください。強くこすらないでください。傷つきや布が破損する原因になります。

■ 保存のしかた

次回の使用に支障のないように清掃し、ホコリがつかないようにビニール袋などに入れて、湿気の少ないところに保存してください。

付属品はドウシシャマルシェにて購入することができます。

ドウシシャのパーツ購入は **ドウシシャマルシェ** 
DOSHISHA Marché 公式オンラインストアで
ONLINE STORE

<https://www.doshisha-marche.jp/>



修理・アフターサービスを依頼する前に



修理技術者以外の人は分解したり、修理をしない。

「故障かな？」と思ったときには次の点をお調べください。

症状	主な原因	処置
電源が入らない	専用 USB-DC コードを接続した AC アダプターがコンセントに接続されていない	AC アダプターをコンセントに接続する (定格出力 5 V / 1 A 以上のものをご使用ください)
	本体の電源端子に、専用 USB-DC コードの DC プラグが接続されていない	DC プラグを本体の電源端子に接続する
ケア運転中に停止した	タイマーによって約 10 分で自動で停止します	1 回の使用は 10 分以内とし、同一箇所への連続の使用は避けてください
エアーが抜けにくい、振動が止まらない	運転が継続している	電源を切る、または DC プラグをはずして運転を止める
音がする、音が大きい	構造上、音が発生するものなので、故障ではありません	そのままご使用ください

長年ご使用の場合はよく点検を

このような症状はありませんか？

- DC プラグや AC アダプターが異常に熱い。
- ケーブルを動かすと、通電したり、しなかったりする。
- こげ臭い匂いがする。
- その他の異常・故障がある。

このような症状のときは、事故防止のため、すぐに電源を切り、コンセントから AC アダプターを抜いて、必ず販売店またはドゥシシャお客様相談室に点検をご相談ください。

商品についてのご不明な点や故障・修理に関するご相談は

ご購入時のレシートまたは
保証書をお手元にご用意の
上お問い合わせください。

WEB
からの
お問い合わせ

ドウシシャお客様サポート



<https://www.doshisha.co.jp/support/>



ドウシシャのパーツ購入は **ドウシシャマルシェ**
DOSHISHA Marché 公式オンラインストアで
ONLINE STORE
<https://www.doshisha-marche.jp/>

お電話から
のお問い合わせ

☎0120-104-481

【受付時間】9:00～17:00 (祝日以外の月～金曜日)

修理品
発送先

ドウシシャ 〒915-0801
福井カスタマーセンター 福井県越前市家久町41-1
※事前の連絡なしに商品を発送された場合には、修理を受け付ける
ことができません。