





安全上のご注意





- ご使用になる前に、この「安全上のご注意」をよくお読みのうえ、正しくお使いください。
- ここに示した注意事項は安全に関する重大な内容を記載していますので、必ず守ってください。
- お読みになったあとは、お使いになる方がいつでも見られるところに、必ず保存してください。

 警告	誤った取り扱いをすると、人が死亡または重傷を負う可能性が想定される内容を示します。
 注意	誤った取り扱いをすると、人が傷害を負う可能性および物的損害の発生が想定される内容を示します。 (物的損害とは、家屋・家財・家畜・ペット等にかかわる拡大損害を示します。)






図記号の意味と例

	○は、「してはいけないこと」を意味しています。具体的な禁止内容は、○の中や近くに絵や文章で示しています。(左図の場合は、「分解禁止」を示します。)
	●は「必ずすること」を意味しています。具体的な強制内容は、●の中や近くに絵や文章で示しています。(左図の場合は、「電源プラグをコンセントから抜くこと」を示します。)




警告

 禁止	ACアダプターは、交流100V以外では使用しない。 火災・感電の原因になります。	 禁止	スプレー缶などを本体の近くに置かない。 爆発・火災の原因になります。
	USBケーブルを傷つけたり、破損したり、加工したり、無理に曲げたり、引っ張ったり、ねじったり、たばねたり、重いものを乗せたり、挟み込んだりしない。 火災・感電の原因になります。		就寝中は使用しない。 低温やけどの原因になります。
	ACアダプターやUSBケーブルが傷んだり、コンセントの差し込みがゆるいときは使用しない。 感電・ショート・発火の原因になります。		長時間同じ部位を暖めない。 比較的低い温度でも長時間皮膚の同じ場所を暖めているとやけどや低温やけどのおそれがあります。
	子供だけで使わせたり、幼児の手の届くところでは使用しない。 けが・やけど・感電の原因になります。		専用バッテリーの入力と出力を逆に接続しない。 通常と逆に接続すると短路(ショート)させることになります。 火災・破裂・発熱・感電・けがの原因になります。
	本体のすき間にピンや針金などの金属物等、異物を入れない。 感電・けがの原因になります。		使用中に異常を感じたら、すぐに使用を中止する。 使用中に異常に熱く感じたり、気分が悪くなったたりしたときは、すぐに電源ボタンを押して、本体をはずしてください。
	高温になるところ、湿度の高いところ、直射日光の当たるところ、ガスコンロなどの火気の近く、引火性のガスのあるところ、屋外など雨や風の当たるところなどで使用しない。 故障・感電・けが・火災の原因になります。		本来の目的(ネックウォーマー)以外で使用しない。 火災・破裂・発熱・感電・けがの原因になります。
強い衝撃を与えない。本体を投げつけたりしない。 特に専用バッテリーは衝撃に弱く、感電・けがの原因になります。	 使用禁止	異常時(こげ臭い、発煙など)はUSBプラグを抜き、使用を停止する。 火災・感電の原因になります。	
熱に敏感でない人、自分で意思表示ができない人、自分で熱源から離れることができない人、自分で操作できない人、低温やけどや事故、けがの原因になります。 乳幼児やお年寄り、皮膚感覚の弱い人、身体を動かす部分に障害のある人、身体を動かさなくなる可能性のある人(睡眠薬を服用した人、眠気を誘う風邪薬などを服用した人、疲労の激しい人)には使用させないでください。	 指示	USBプラグ、ACアダプターはコンセントの奥までしっかり差し込む。 感電・ショート・発火の原因になります。 ACアダプターの刃および刃の取り付け面にホリリが付着している場合はふきとる。 ホリリが付着したまま電源プラグを差し込むと、ショート・火災の原因になります。	

警告

 指示	専用バッテリーから漏れた液が目に入ったときはこすらずに水で洗い流し、医師の治療を受ける。 失明や目に障害を負うおそれがあります。	 分解禁止	分解しない。また、修理技術者以外の人は修理しない。 火災・感電・けがの原因になります。修理は販売店またはドウシシャお客様相談室（裏表紙参照）にご相談ください。
 プラグを抜く	使用後は電源を切り、専用バッテリーを本体から取りはずす。専用ACアダプターをコンセントから抜く。 火災・故障の原因になります。 お手入れの際は、安全のため専用ACアダプターやUSBプラグ、専用バッテリーを抜く。 感電・火災・けがの原因になります。	 ぬれ手禁止  水ぬれ禁止	ぬれた手で、専用バッテリーの操作、取り付け・取りはずし、専用ACアダプターやUSBプラグを抜き差ししない。操作しない。 感電の原因になります。 専用ACアダプターと専用バッテリーは、水につけたり、水をかけたりしてぬらさない。 ショート・感電の原因になります。

注意

 禁止	変形や破損、やぶれのあるときは、使用しない。 感電や事故の原因になります。 USBケーブルを束ねたまま充電しない。 火災の原因になります。 犬やネコなどのペット暖房用には使用しない。 ペットが本体や電源コードなどを傷め、火災の原因になります。 付属の専用バッテリー以外のバッテリーを使用しない。 感電や事故の原因になります。	 禁止  指示	お手入れの際は住宅用洗剤・シンナー・ベンジン・アルコール・磨き粉などを使わない。 変色・変形・感電・故障の原因になります。 長時間使用しないときは専用バッテリーをはずす。 長時間入れたままにしておく、液漏れによって内部を汚したり、破裂による火災やけがの原因になります。 USBプラグを抜くときはUSBケーブルを持たずに必ずUSBプラグをもって引き抜く。 感電・ショート・電源コードの断線の原因になります。 専用バッテリーを充電するときは、必ず付属の専用ACアダプターを使用する。 火災・感電の原因になります。
--	---	--	---

バッテリーについて


バッテリーは消耗品です（消耗品のため保証対象外になります）。

- ・専用バッテリー（リチウムイオン電池）は、約400回の充放電ができますが、徐々に使用時間は短くなります。バッテリー寿命は周囲温度、使用時間など、使用条件により変化します。
- ・約4時間充電しても、著しく使用時間が短くなったときは、バッテリーが寿命と考えられますので、バッテリーの交換をドウシシャお客様相談室（裏表紙参照）までお問い合わせください。

専用バッテリーの正しい使いかた

本機は本体に接続した専用バッテリーで動作します。使いかたを誤ると、バッテリーの寿命が大幅に短くなったり、バッテリーが破損することがあります。

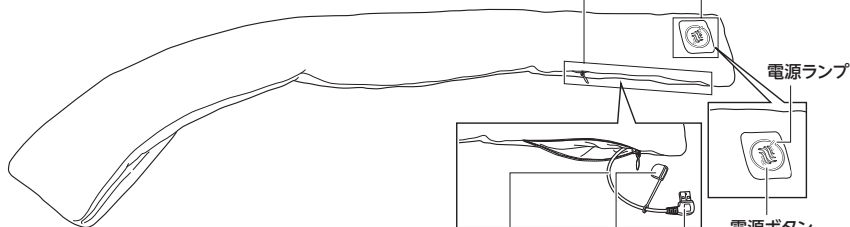
以下をよくお読みになり、バッテリーを正しくお使いください。

 注意	充電せずに放置しないでください。バッテリー切れのまま長時間放置するとバッテリーの寿命が大幅に短くなるおそれがあります。 ・電源が切れていてもバッテリーは少しずつ消費されます。 ・バッテリーの充電が切れたときは早めに充電してください。	充電はなるべく中断しないでください。 ・充電ランプが4つ点灯するまで中断せずに充電してください。 充電は室温が5℃以上、35℃以下のところで行なってください。 ・室温が低いもしくは高い場合、正常な充電ができなくなることがあります。 ・使用時間が短くなったり、充電時間が長くなる場合があります。
--	--	--

各部の名称とはたらき

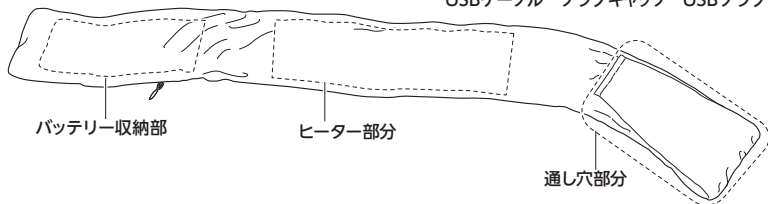
本体表面

ファスナー 操作部



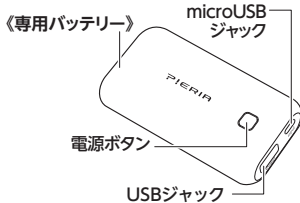
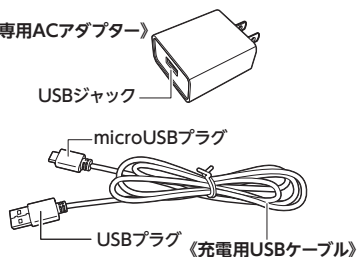
本体裏面

USBケーブル プラグキャップ USBプラグ



付属品

《専用ACアダプター》

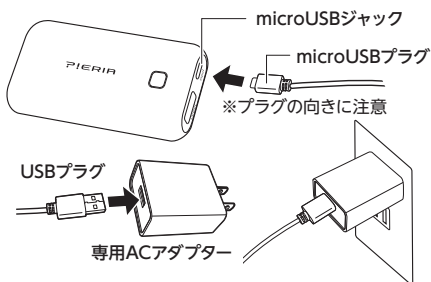


正しい使いかた

使用前の準備

1. 専用バッテリーを充電する

1. 付属のUSBケーブルのmicroUSBプラグと専用バッテリーを接続してください。
2. USBプラグ側を付属の専用ACアダプターのUSBジャックに接続してください。
3. 専用ACアダプターをコンセントに接続すると充電が開始されます。



4. 充電が開始されると、専用バッテリーにある充電ランプが点滅をはじめ、充電がすすむたびに充電ランプの点滅が移動して点灯する充電ランプの数が増えていきます。
5. 充電が終了すると、4つの充電ランプが点灯状態になります。

注意

- 充電するときは、5°C~35°Cの範囲内で行なう。
- テレビやラジオから離して充電をする。雑音などの原因になります。

2. 充電が終わったら専用バッテリーから充電用USBケーブルをはずす

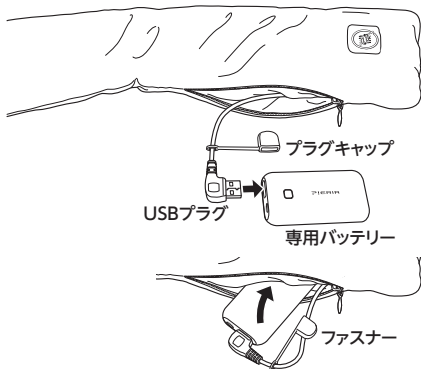
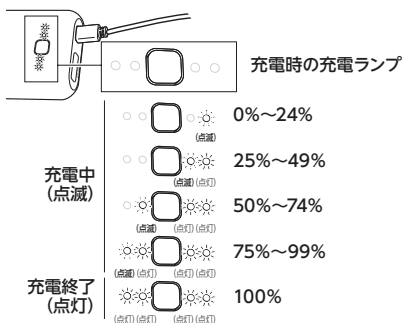
専用バッテリーの電源ボタンを押すことにより、充電ランプが点灯して充電状態がわかります。

3. 本体の電源ボタンを押して、ランプが点灯することを確認する

点灯しない場合、専用バッテリーの電源が入っていない、もしくは正しく接続されていないため、再度確認してください。

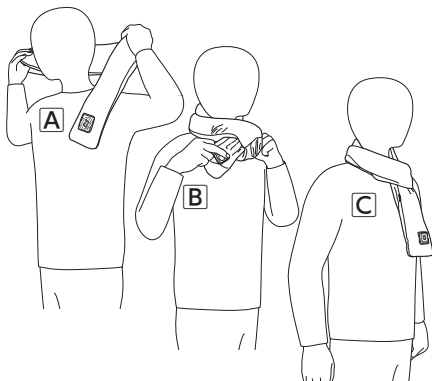
4. 本体内に専用バッテリーを収納し、ファスナーをしめる

専用バッテリーを無理に押し込まず、USBプラグやケーブルに負担にならないように入れてください。



装着と使用

1. 本体を首にかけ**A**、通し穴部分に電源ボタン側を通して**B**、ヒーターのあたる場所など調節して整える**C**



正しい使いかた(つづき)

2. 本体の電源ボタンを長押し(約2秒)して電源を入れ、温度を設定する

電源ボタンを長押しすると、ランプが赤色に点灯します。電源ボタンを軽く押すたびに電源ランプの色が変化し、温度設定ができます。

- ・赤色:強 (目安 約48°C~45°C) 自動OFF機能強では約48°Cで約10分間運転し、その後、約45°Cで運転します。
- ・橙色:中 (目安 約44°C) 自動OFF機能
- ・青色:弱 (目安 約40°C) 運転継続

《自動OFF機能》

強・中に設定した場合、設定してから約90分で電源が切れる、自動OFF機能が動作します。

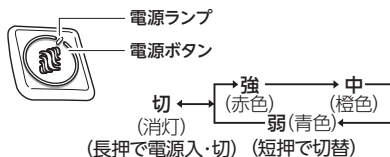
注意

- ・使用中、同じ部位を温め続けると低温やけどの危険性があるので、ヒーターの当たる場所を移動させたり、はずしたりして対応する。
- ・ヒーターを極端に折り曲げたりしない。火災・故障の原因になります。

3. 専用バッテリーの残量を知るには、バッテリー収納部から取り出し、専用バッテリーの電源ボタンを軽く押す

充電ランプが点灯します。5ページ右上のランプ表示例で判断し、元通りバッテリー収納部に入れてファスナーを閉じてください。

※ヒーター使用時は常にバッテリー残量で充電ランプが点灯しています。



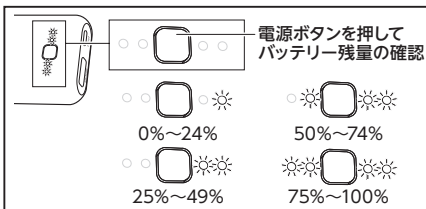
4. 本体の電源ボタン長押しで電源を切る

警告

充電電池が切れた状態のままにしない。過放電状態になり充電電池の性能が著しく低下、または破損する原因になります。

安全装置について

温度が上昇しすぎると、サーモスタットが動き、自動的に運転を停止します。(温度が下がると運転を開始します。)



お手入れと保存

警告

お手入れの際は、必ず専用バッテリーから抜き、ヒーターが冷めたことを確認する。感電・けが・やけどの原因になります。

お願い

※住宅用洗剤やシンナー、ベンジン、アルコール、磨き粉などは絶対に使わないでください。

本体のお手入れ

本体

本体の布地部分は手洗いすることができます。本体付属のタグを参考にしてください。

水分を含ませってしまった場合、十分に乾燥させてから使用してください。

手洗いは、洗濯液を入れた洗いオケに衣類を入れ、軽く押し洗いの程度になります。水を替え、すすぎも軽く押し洗いにて行ってください。脱水はバスタオルなどで上下にはさみ、タオルを押して水気を切ってください。

※洗剤は中性洗剤をご使用ください。

- ・洗濯機は使用せず、手洗いをしてください。
- ・専用バッテリーを取りはずし、USBプラグにプラグキャップをしっかりと取り付けてください。
- ・洗濯後は、しぼらずに形を整えて、直射日光を避けて、かけ干ししてください。
- ・洗濯することにより、多少の縮みや、型崩れが発生します。
- ・タンブラー乾燥、蛍光漂白剤、アイロンの使用は避けてください。
- ・ドライクリーニングはできません
- ・変質変形または火災・やけどの原因となりますので、火気や暖房器具に近づけないでください。
- ・使用中に肌に異常を感じたときは、ただちに使用を中止してください。

専用バッテリーなど

本体の汚れは、ぬるま湯か食器用中性洗剤(柑橘系を除く)に浸してかたくしぼった柔らかい布でふきとり、さらに乾いた布でやさしくからぶきをしてください(強くこすらないでください。傷つきの原因となることがあります)。

※お手入れをするとき、オレンジ、ライムなど柑橘系成分が入った食器用中性洗剤を使用しないでください。プラスチックを変色、変質させることがあります。

専用バッテリーについて

寿命時の交換用、外出先でのスペア用として、専用バッテリーを別売しています。

交換用専用バッテリー

商品名 ウェアラブルヒーター専用バッテリー
型番 MB-WHUN01

ドウシシャのパーツ購入はドウシシャマルシェのご利用が便利です。

ドウシシャのパーツ購入は **ドウシシャマルシェ**  **公式オンラインストア**で
ONLINE STORE <https://www.doshisha-marche.jp/> 

ドウシシャマルシェがご利用できない場合は、お買い上げの販売店またはドウシシャお客様相談室(裏表紙)へお問い合わせください。

保存のしかた

専用バッテリーを本体から取りはずし、満充電にして保存してください。

※お手入れの後、よく乾燥させてください。

※ポリ袋などに入れ、取扱説明書とともにお買い上げ時の箱に入れ、湿気の少ない場所に保存してください。

廃棄するときは

本機は通常の家庭ゴミとして廃棄することはできません。

特に専用バッテリーはリチウムイオン電池であるため、適切な処理が必要です。使用済み製品の廃棄の方法については、自治体の指導に従ってください。

リチウムイオン電池のリサイクルのお願い

この製品はリサイクル可能なリチウムイオン電池を使用しています。使用済みの充電電池を貴重な資源として再利用できるため、リサイクルにご協力ください。



Li-ion20

製品の廃棄の方法を、ドウシシャお客様相談室(裏表紙参照)までお問い合わせください。

修理・サービスを依頼する前に

警告 修理技術者以外の方は分解したり修理をしない。

「故障かな?」と思ったときには次の点をお調べください。

症状	主な原因	処置
電源が入らない	• 本体内部のUSBプラグが専用バッテリーに差し込まれていない	USBプラグをしっかりと差し込んでください
	• 専用バッテリーが充電されていない、残量がなくなった	専用バッテリーを充電する
使用できる時間が短い	• 専用バッテリーの充電が不十分	専用バッテリーを十分に充電する
	• 専用バッテリーが寿命	ドウシシャお客様相談室にご相談ください。
突然電源が切れた	• 自動OFF機能が働いた	再度電源を入れてください。
	• 専用バッテリーの残量がなくなった	専用バッテリーを充電する
	• 安全装置が働いた	本体を冷してから、再度電源を入れてください。

長年ご使用のウェアラブルヒーターはよく点検を

このような症状はありませんか?

- 専用バッテリーやUSBケーブル、専用ACアダプターが異常に熱い。
- USBケーブルを動かすと、通電したり、しなかったりする。
- こげ臭い匂いがする。
- その他の異常・故障がある。

このような症状の時は、事故防止のため、すぐに電源を切り、専用ACアダプターをコンセントから抜く、または専用バッテリーからUSBプラグを抜いて、必ず販売店またはドウシシャお客様相談室に点検をご相談ください。

故障・修理についての
ご相談に関しては…

ドウシシャお客様相談室

☎ 0120-104-481

【受付時間】9:00~17:00 (祝日以外の月~金曜日)

ドウシシャ福井家電カスターマーセンター 〒915-0801 福井県越前市家久町41-1

- ※ 商品名、品番をご確認のうえ、お電話をいただきますようお願いいたします。
- ※ お電話をいただいたときにお話いただく情報は、お客様へのアフターサービスにおいて利用させていただきますので、ご了承ください。
- ※ メールでのお問い合わせ、仕様などのご確認は、ドウシシャ公式オンラインストア【ドウシシャマルシェ】の家電サイトをご参照ください。

商品に関する Q&A

お客様サポートセンター

[http://www.doshisha.co.jp/support/
faq/appliance.html](http://www.doshisha.co.jp/support/faq/appliance.html)



ドウシシャのパーツ購入は **ドウシシャマルシェ** 
DOSHISHA Marche
ONLINE STORE 公式オンラインストアで
<https://www.doshisha-marche.jp/>



こちらの
QRコードを
読み込んで
ください