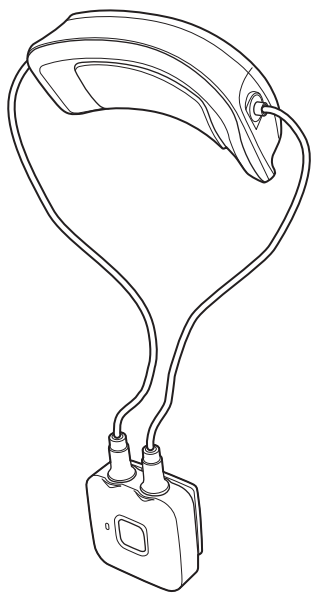


Tempo Air PCY-07U

取扱説明書・保証書



このたびは、当社製品をお買い上げいただきまして、誠にありがとうございます。正しくご使用いただくために必ずこの取扱説明書をよくお読みください。なお、お読みになられたあと、いつでも見られるように大切に保存してください。

仕様

電源	DC5V USB-C端子
消費電力	約 6.3 W (冷モード、USB外部電源で使用/室温25℃)
使用推奨温度	5℃～35℃
使用時間	電源ボタンの最終操作後約60分で運転自動停止
プレート温度	冷モード:《弱》約22℃、《強》約18℃ / 温モード:《弱》約36℃、《強》約40℃
USBケーブル長さ	約0.7 m
外形寸法	約幅12.5×奥行4.5×高さ34.5 cm(使用時)
質量	約105 g

- 仕様などは改善・改良のため、予告なく変更することがあります。
- この製品を使用できるのは日本国内のみで、海外では使用できません。
(This unit can not be used in foreign countries as designed for Japan only.)

株式会社ドウシシャ

2A23A

安全上のご注意

- ご使用になる前に、この「安全上のご注意」をよくお読みのうえ、正しくお使いください。
- ここに示した注意事項は安全に関する重大な内容を記載していますので、必ず守ってください。
- お読みになったあとは、お使いになる方がいつでも見られるところに、必ず保存してください。

警告	誤った取り扱いをすると、人が死亡または重傷を負う可能性が想定される内容を示します。
注意	誤った取り扱いをすると、人が傷害を負う可能性および物的損害の発生が想定される内容を示します。 (物的損害とは、家屋・家財・家畜・ペットなどにかかわる拡大損害を示します。)

図記号の意味と例

	⊘は、「してはいけないこと」を意味しています。具体的な禁止内容は、⊘の中や近くに絵や文章で示しています。(左図の場合は、「分解禁止」を示します。)
	●は「必ずすること」を意味しています。具体的な強制内容は、●の中や近くに絵や文章で示しています。(左図の場合は、「電源プラグをコンセントから抜くこと」を示します。)

警告

	医師の治療を受けている人や、次のような人は必ず医師とご相談ください。 ●ペースメーカーなどの電磁障害の影響を受けやすい体内植込型医療用電気機器を使用している人。 ●特に身体に異常を感じているとき。 ●その他医療機関で治療中の人。
	温度に敏感でない人、自分で意思表示ができない人、自分で冷熱源から離れることができない人、自分で操作できない人は、使用しない・使用させない。 低温やけど・事故・けがの原因になります。乳幼児やお年寄り、皮膚感覚の弱い人、身体を動かす部分に障害のある人、身体を動かさなくなる可能性のある人には使用させないでください。
	USBケーブルを傷つけたり、破損したり、加工したり、無理に曲げたり、引っ張ったり、ねじったり、たばねたり、重いものを載せたり、挟み込んだりしない。 火災・感電の原因になります。
	USBケーブルやUSB端子の差し込みがゆるいときは使用しない。 感電・ショート・発火の原因になります。
	子供だけで使わせたり、幼児の手の届くところでは使わない。 自分で意思表示ができない人、自分で操作できない人は、使用しない・使用させない。 けが・感電の原因になります。
	本体のすき間にピンや針金などの金属物、異物を入れない。 感電・けがの原因になります。
	睡眠中に使用しない。 低温やけど、取り付け位置のズレによる呼吸困難などの原因になります。
	ストラップを結んで使用しない。 左右のストラップが結んであると、首をしめる原因になります。
	異常時(こげ臭い、発煙など)は使用を停止する。USBプラグを抜く。 火災・感電の原因になります。
	USBプラグ・USB-CプラグはUSB端子・USB-C端子の奥までしっかり差し込む。 感電・ショート・発火の原因になります。
	ストラップの扱いに注意する。 首にかけて使用するので、使用するときは十分に注意する。 自動ドアやエレベーターの扉、自動車・電車のドアなど、はさまれたりしないように注意する。
	使用しないときは、必ずUSB-Cプラグを本体のUSB-C端子から抜く。 絶縁劣化による感電・漏電・火災の原因になります。
	分解しない。また、修理技術者以外の人は修理しない。 火災・感電・けがの原因になります。 修理は販売店にご相談ください。
	ぬれた手で、USBプラグ・USB-Cプラグを抜き差ししない。 感電の原因になります。
	水につけたり、水をかけたりしてぬらさない。 ショート・感電の原因になります。
	使用中、大量に水を浴びない。 内部に水が入り、故障や発火の原因になります。

注意

	USBプラグ・USB-Cプラグを抜くときはUSBケーブルを持たずに必ずUSBプラグ・USB-Cプラグをもって抜く。 感電・ショート・USBケーブルの断線の原因になります。		本機を使用するときは、ネックレスやペンダントと一緒に使用しない。 皮膚を傷つけたり、本機やネックレス・ペンダントを傷つけたりする原因になります。
	温度設定で対応できない場合、プレートと肌の間に布をささむなどして調節する。 長時間の使用で低温やけどなどの原因になります。		お手入れの際は住宅用洗剤・シンナー・ベンジン・アルコール・磨き粉などを使わない。 変色・変形・感電・故障の原因になります。
	本来の使用以外で使わない。 故障・破損の原因になります。		次のようなところでは使わない。 ●コロナなど炎の近く ●引火性のガスがあるところ ●雨や水しびれがかる場所 変色・変形・炎の立ち消え・火災・感電の原因になります。
	吸気口をふさがない。 故障の原因になります。吸気口が閉じられると、プレート部分を適切な温度に調節することができません。		

製品についてのご相談に關しては…

ドウシシャお客様相談室

☎0120-104-481

【受付時間】9:00~17:00 (祝日以外の月~金曜日)

ドウシシャ福井家電カスタマーセンター

〒915-0801 福井県越前市家久町41-1

※商品名、品番をご確認のうえ、お電話をいただきますようお願いいたします。

※お電話をいただいたときにお話いただく情報は、お客様へのアフターサービスにおいて利用させていただきますので、ご了承ください。

商品に関する Q&A

お客様サポートセンター

<http://www.doshisha.co.jp/support/faq/appliance.html>



ドウシシャのパーツ購入は ドウシシャマルシェ

DOSHISHA Marche 公式オンラインストアで

ONLINE STORE

<https://www.doshisha-marche.jp/>



注意

	首まわり以外の箇所に使用しない。 故障・けが・健康を害する原因になります。		使用するモバイルバッテリーの取扱説明書をよく読む。 故障・けが・健康を害する原因になります。
	炎天下で長時間使用しない。 故障・破損・健康を害する原因になります。本機は熱中症予防のための製品ではありません。		

修理・サービスを依頼する前に

警告 修理技術者以外の人は分解したり、修理をしない。

「故障かな?」と思ったらときには次の点をお調べください。

症状	主な原因	処置
電源が入らない	USB接続がされていない USB電源・モバイルバッテリーなどの電源が入っていない	USB接続をする USB電源・モバイルバッテリーなどの電源が入っているか確認する
プレートが冷えたり温まるまでの反応が遅い	プレート吸気口・プレート送風口がふさがれている プレート吸気口・プレート送風口が汚れている	プレート吸気口・プレート送風口の部分を広く開ける お手入れをする
突然電源が切れた	プレートの運転は最後の操作から約60分で停止します USB接続がはずれた	電源ボタンを押して、再度運転を開始させる USB接続をする
プレートの運転が止まっても、排熱ファンが運転している	内部の冷却を行なうための仕様です	問題ありません (約30秒で自動停止します)

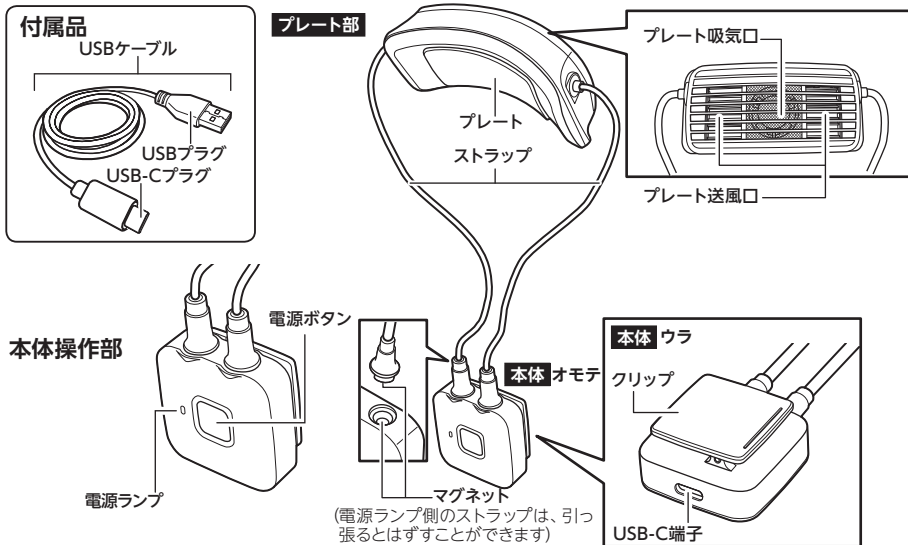
長年ご使用の場合はよく点検を

このような症状はありませんか?

- USBケーブルや本体が異常に熱い。
- USBケーブルを動かすと、通電したり、しなかったりする。
- こげ臭い匂いがする。
- その他の異常・故障がある。

このような症状のときは、事故防止のため、すぐに電源を切り、本体からUSB-Cプラグを抜いて、必ず販売店またはドウシシャお客様相談室に点検をご相談ください。

各部の名称とはたらき



梱包部品一覧

お買い上げ後、同梱の部品を確認してください。

本体.....	1個	取扱説明書・保証書.....	1枚
USBケーブル(本機電源接続専用).....	1個		

使用前の準備

1. 付属のUSBケーブルのUSBプラグをモバイルバッテリーなどのUSB端子に差し込む

モバイルバッテリー・パソコンやACアダプターなどのUSB端子に接続してください。

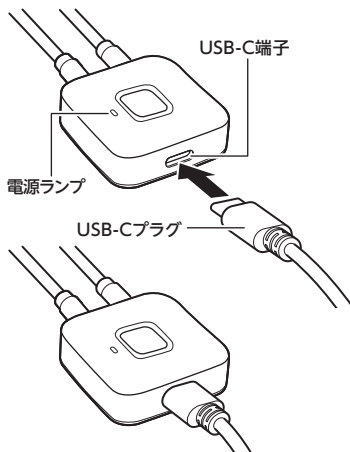
注意 USBハブは使用せず、直接USB端子に接続する。電力供給が不安定になります。

AC100Vのコンセントから電源をとる場合は、USB端子があるACアダプターを別途ご用意ください。
出力: DC5V/1A以上のものを推奨します。

2. USBケーブルのUSB-Cプラグを本機のUSB-C端子に差し込む

本体に電源が供給されると、電源ランプが紫色に短く点灯し、消灯します。

注意 USB-Cプラグはしっかり奥まで差し込む。



注意 出力電圧がDC5Vより大きい外部電源を使用すると、本体内部の保護機能がはたらき、正常に動作しなくなることがあります。正常に動作しないときは、別のDC5Vの外部電源を使用してください。

正しい使いかた

装着時の注意



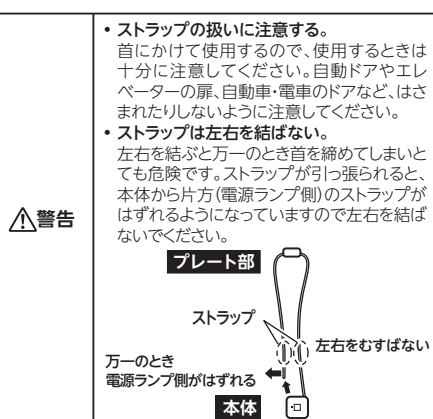
本体の装着

1. 本体のクリップを手前にするようにストラップを首にかけ、プレート部を首のうしろ(首筋)部分に当てるようにする

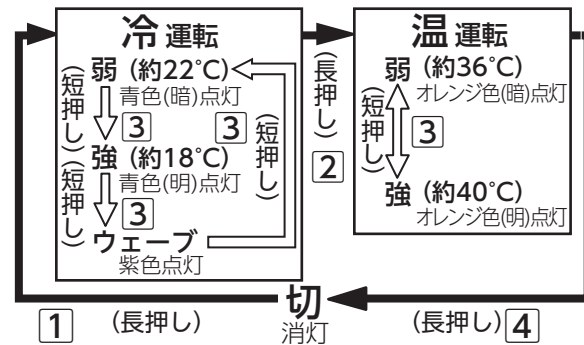
本機は、首にかけて使用します。使用するときには、以下の点に気をつけてください。
・ネックレスやペンダントと一緒に使用しない。
・プレート送風口・プレート吸気口は襟などでふさがないようにする。

注意 髪の毛をプレート吸気口に触れないようにする。髪の毛が巻き込まれてけがの原因になります。
・プレートを傷口に当てない。傷を持った人と共有しない。細菌繁殖・感染などの原因になります。

2. プレート部がずれる場合は、本体背面のクリップで衣服に固定し動きにくくする



注意 以下のような環境では使用しない。
・気温35℃以上、炎天下での長時間の使用。
・激しい発汗を伴う作業や、運動中の使用。
・落下や浸水などによるけが・故障・破損の原因になります。



運転の開始/停止

運転開始

1. 電源ボタンを長押しすると、冷《弱》運転を開始する①

電源ランプが青色(暗)に点灯し、プレートが冷たくなります(冷《弱》運転)。
・プレートは、約22℃になります。

【安全機能】
プレートの運転は、最終操作後約60分で自動停止します。

注意 冷やしすぎ・温めすぎに注意する。低温やけどなどの原因になります。冷たすぎ・熱すぎなどと思われるときは、ハンカチを1枚はさむなどして対応してください。

「冷」/「温」/「切」運転切替

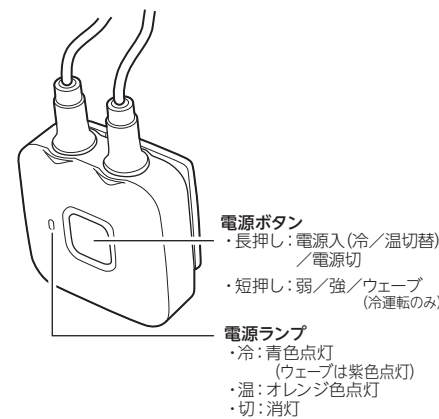
2. 冷運転中に電源ボタンを長押しすると、温《弱》運転に切り替わる②

電源ランプがオレンジ色(暗)に点灯し、プレートが温かくなります(温《弱》運転)。
・プレートは、約36℃になります。

「弱」/「強」/「ウェーブ(冷運転のみ)」運転切替

3. 電源ボタンを短く押すたびに運転の強・弱・ウェーブが切り替わる③

運転の強/弱/ウェーブを設定することができます。
・電源ランプは、強運転になると明るく点灯し、弱運転で暗く点灯します。
・弱運転(冷運転約22℃/温運転約36℃)
・強運転(冷運転約18℃/温運転約40℃)
・ウェーブ運転(冷運転のみ)では、電源ランプが紫色に点灯し、プレート温度が上下します(温度に慣れにくくなります)。



運転停止

4. 温運転中に電源ボタンを長押しをすると、運転を停止する④

電源ランプが消灯し、次第にプレートが周りの温度と同じになります。

※ 運転停止後、排熱ファンが約30秒運転してから停止します。お手入れや保存は、排熱ファンが停止したことを確認してから行ってください。

5. 使用後は本体からUSB-Cプラグをはずしておく

警告 USB-C端子に接続したままにしない。火災・やけどの原因になります。

注意 本来の目的以外で使用しない。プレートは首のうしろ(首筋)部分を冷やしたり、温めたりするものです。患部を冷やすなど医療行為はできません。

お手入れと保存

警告 お手入れの際は、本体からUSB-Cプラグを抜く。感電・火災・けがの原因になります。

注意 ・住宅用洗剤やシンナー、ベンジン、アルコール、磨き粉などは絶対に使わない。
・本体に直接水をかけて洗わない。感電・故障の原因になります。

お手入れ

本体の汚れは、ぬるま湯か食器用中性洗剤(柑橘系を除く)に浸して、かたくしぼった柔らかい布で拭きとり、さらに乾いた布でやさしく拭きをしてください(強くこすらないでください。傷がつく原因となることがあります)。

プレート吸気口・プレート送風口のお手入れ

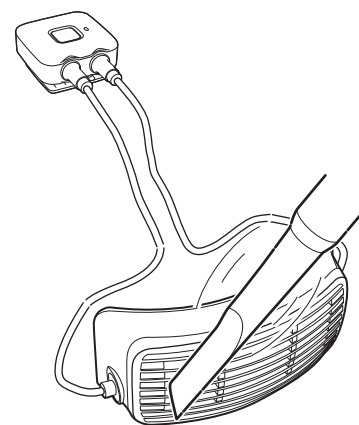
掃除機などで付着したホコリなどを取り除いてください。

※ 本機は一切分解することができません。

保存のしかた

・お手入れのあと、よく乾燥させてください。
・ポリ袋などをかぶせ、湿気のない場所に保存してください。

注意 お手入れのあとは十分乾燥させる。



ドワンシャのパーツ購入は [ドワンシャマルシェ](https://www.doshisha-marche.jp/) ONLINE STORE 公式オンラインストアで
<https://www.doshisha-marche.jp/>